

# Informações Gerenciais do Estado do Espírito Santo



MÊS: FEVEREIRO 2020

**GOVERNO DO ESTADO DO ESPÍRITO SANTO**  
**SECRETARIA DE ESTADO DE GESTÃO E RECURSOS HUMANOS**  
**SUBSECRETARIA DE ESTADO DE ADMINISTRAÇÃO E DESENVOLVIMENTO DE PESSOAS**  
**NÚCLEO DE ESTUDOS ESTATÍSTICA DE RECURSOS HUMANOS**

**Governador do Estado do Espírito Santo:**  
José Renato Casagrande

**Secretária de Estado de Gestão e Recursos Humanos:**  
Lenise Menezes Loureiro

**Subsecretário de Estado de Administração e Desenv. de Pessoas:**  
Charles Dias de Almeida

**Núcleo de Estudos e Estatística de Recursos Humanos:**  
Zaloar Gomes Pinto – Chefe de Núcleo de Estudos e Estatística de Recursos Humanos  
Beatriz Rodrigues Martins - Estagiária  
Claire Andrea Lyra de Oliveira – Assessor Especial  
Simone Pereira Nunes – Analista do Executivo  
Willian Farias Carvalho Oliveira - Vetor

# SUMÁRIO

Demonstrativo do Quadro de Servidores Ativos e Inativos _____	5
Distribuição dos Servidores Efetivos e Comissionados do Poder Executivo e Respektivas Despesas _____	6
Demonstrativo do Quantitativo de Servidores Ativos do Poder Executivo e Aposentados e Pensionistas do RPPS _____	7
Demonstrativo dos Valores das Folhas de Pagamento - Ativos do Poder Executivo e Aposentados e Pensionistas do RPPS _____	8
Valores da Folha de Pagamento _____	9
Comparativo da Evolução do Quantitativo de Servidores _____	10
Comparativo da Evolução da Folha de Pagamento _____	11
Quantitativo de Servidores do Poder Executivo Estadual – Administração Direta _____	12
Quantitativo de Servidores do Poder Executivo Estadual – Autarquias _____	13
Quantitativo de Segurados do Regime Próprio de Previdência Social – RPPS _____	14
Despesas com Servidores do Poder Executivo Estadual – Administração Direta _____	15
Despesas com Servidores do Poder Executivo Estadual – Autarquias _____	16
Despesas Pagamento Aposentadorias e Pensões do Regime Próprio de Previdência Social – RPPS _	17
Demonstrativo da Evolução de Cargos de Designação Temporária _____	18
Demonstrativo dos Gastos com Escala Especial _____	20
Demonstrativo do Custo do Auxílio Alimentação Pago na Folha de Pagamento _____	21
Demonstrativo do Quantitativo e dos Gastos com Estagiários _____	22
Distribuição do Quantitativo e das Despesas de Pessoal por Área _____	24
Demonstrativo da Contribuição Previdenciária ao RPPS _____	25
Demonstrativo da Contribuição Instituto Nacional do Seguro Social - INSS _____	26

## APRESENTAÇÃO

Com a finalidade de dar publicidade aos seus atos de modo a permitir, dentre outros, planejamento, transparência e estudos sobre servidores públicos, a Secretaria de Estado de Gestão e Recursos Humanos, organiza e sistematiza, mensalmente, sob a denominação de relatório gerencial, informações pormenorizadas sobre quantitativos e gastos com pessoal. O relatório contempla dados do Poder Executivo Estadual, relativos aos servidores ativos e aos beneficiários do Regime Próprio de Previdência Social, no qual estão inseridos os aposentados e os pensionistas.

Os dados apresentados neste relatório são obtidos das folhas de pagamento processadas pelo sistema SIARHES. Assim, pode haver divergências em relação ao quantitativo de servidores, pois aqueles afastados em licença sem vencimentos ou cedidos sem ônus para o Poder Executivo, não estão contemplados.

Nos quadros de informações sobre servidores ativos e contribuições previdenciárias, na parte referente às despesas de pessoal, constam os dados dos servidores estatutários e dos celetistas, e dados do complemento previdenciário (APORTE). Esse complemento expressa o dispêndio do Governo para completar as despesas com o pagamento dos aposentados e pensionistas do Regime Próprio de Previdência. É obtido após apurada a arrecadação previdenciária do Fundo Financeiro, constituída pelas parcelas, de contribuição do servidor e de responsabilidade do Estado (encargo patronal), acrescida da taxa de administração do IPAJM, instituída pela L.C. nº 485/09 e deduzidos eventuais créditos obtidos com compensações previdenciárias e outros.

As informações do relatório têm característica pontual e demonstram a composição da folha de pagamento quanto: às diversas categorias que a compõem e a vinculação ao regime previdenciário; o tipo de vínculo dos servidores para com o poder público – permanente ou transitório; a sua especificidade – civil ou militar; dentre outros. Em algumas das informações, são apresentados demonstrativos de seu comportamento ao longo dos últimos doze meses.

Os dados são coletados a partir das folhas de pagamento e expressam, nos quantitativos, o número de vínculos públicos e não o número de servidores, pois, há casos de acumulação legal. Assim, um mesmo servidor, detentor de dois cargos legalmente acumuláveis, é computado como dois vínculos. Quanto às despesas, nelas estão englobados, além das remunerações mensais regulares, pagamentos de: 13º vencimento, ocorridos no mês; abono férias e diferenças atrasadas, tanto de vantagens pessoais quanto de promoções, reestruturação de cargos e carreiras, criação de novas carreiras e aumento do quadro de vagas de servidores efetivos.

As oscilações regularmente verificadas, ora para mais ora para menos, decorrem, no caso dos quantitativos, das variações: no desligamento e no ingresso de novos servidores efetivos; nas contratações e desligamentos de servidores temporários e das aposentadorias; e, na questão das despesas, decorrem dos pagamentos variáveis, citados no parágrafo anterior além daqueles procedentes das variações nos quantitativos de servidores, mencionados.

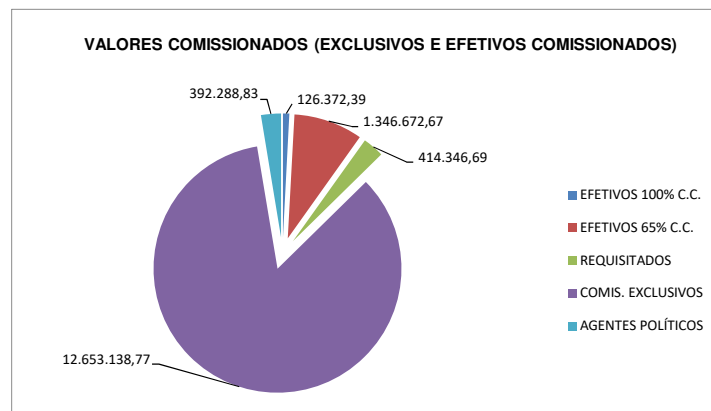
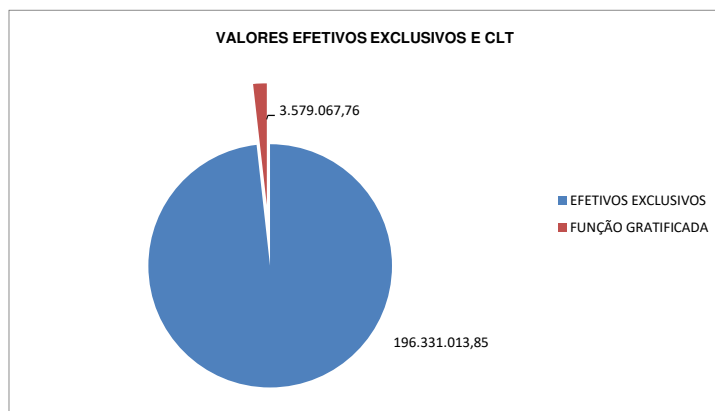
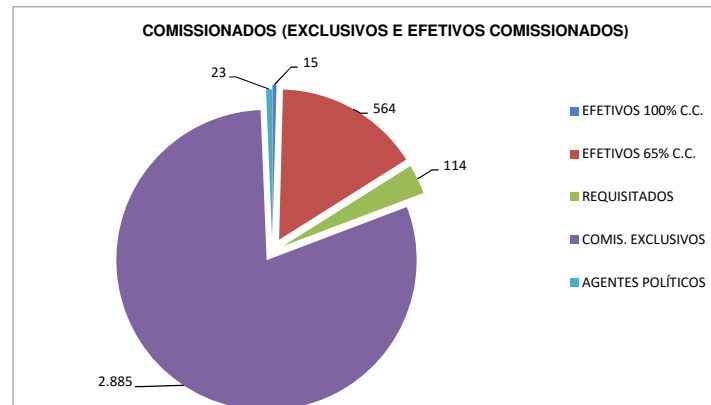
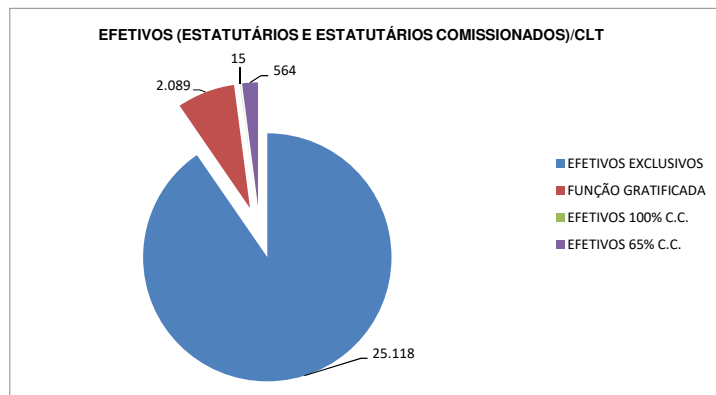
Em fevereiro/2020, houve um aumento no número de servidores, decorrentes principalmente de novos contratos de Designações Temporárias. No dispêndio com pessoal, ocorreu um aumento em comparação a janeiro/2020, onde, os principais motivos, foram a contratação de novas designações temporárias; Aumento do salário mínimo para R\$ 1.045,00; Aumento no teto do salário de contribuição a partir de janeiro/2020: R\$ 6.101,06. O Aporte, para pagamento de Aposentados e Pensionistas, também apresentou um aumento quando comparado com o mês anterior.

Estão incluídos no total, os valores da folha nº 25 relativa aos professores do Projeto Escola Viva, pagos com Recurso Federal através do Banco do Brasil.

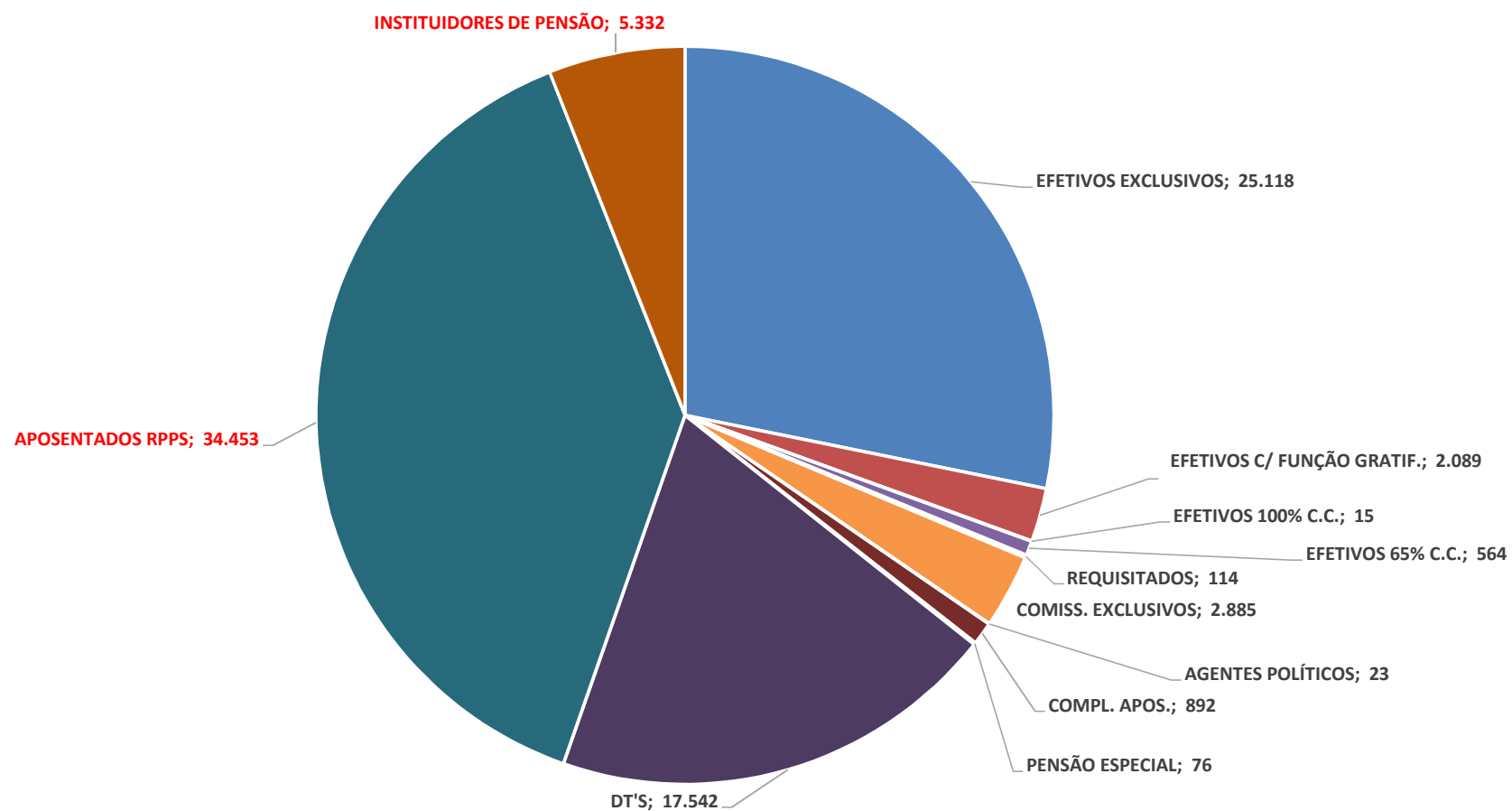
**Permanecem registrados no Poder Executivo os dados de Pessoal dos Inativos e Pensionistas da Defensoria Pública (nº de servidores e valores de folha).**

QUADRO INFORMAÇÕES SOBRE QUANTITATIVO E PAGAMENTO DE SERVIDORES ATIVOS, APOSENTADOS E DE PENSIONISTAS DO PODER EXECUTIVO			
			FEVEREIRO/20
<b>INFORMAÇÕES SERVIDORES ATIVOS, CONTRIBUIÇÕES PREVIDENCIÁRIAS E APORTE</b>	ESTATUTARIOS EFETIVOS EXCLUSIVOS E CLT	27.207	199.910.081,61
	EFETIVOS COMISSIONADOS (65% E 100% COMIS.)	579	1.473.045,06
	COMISSIONADOS (EXCLUSIVOS/REQUISITADOS)	3.022	13.459.774,29
	DTs	17.542	61.786.619,55
	PENSÕES ESPECIAIS/MONTEPIO MAGISTRATURA	76	433.703,11
	COMP. APOSENTADORIA	892	5.149.694,13
	CONTRIBUIÇÃO COMPL. FUNPES (APORTE)		185.213.077,95
	<b>TOTAL (SEM CUSTEIO)</b>	<b>49.318</b>	<b>467.425.995,70</b>
<b>INFORMAÇÕES DESPESAS DE CUSTEIO PAGAS EM FOLHA</b>	ESTAGIÁRIOS/MÉDICOS RESIDENTES	2.241	1.558.917,36
	AUXÍLIO ALIMENTAÇÃO	49.387	13.104.162,52
	PENSÕES JUDICIAIS	156	180.370,21
	OUTROS CUSTEIOS	-	2.837.325,80
	<b>TOTAL</b>		<b>17.680.775,89</b>
<b>INFORMAÇÕES FOLHAS PAGAMENTO APOSENTADOS E INSTITUIDORES DE PENSÃO DO RPPS</b>	APOSENTADOS	34.453	178.757.712,30
	INSTITUIDORES DE PENSÃO	5.332	32.448.013,14
	<b>TOTAL</b>	<b>39.785</b>	<b>211.205.725,44</b>

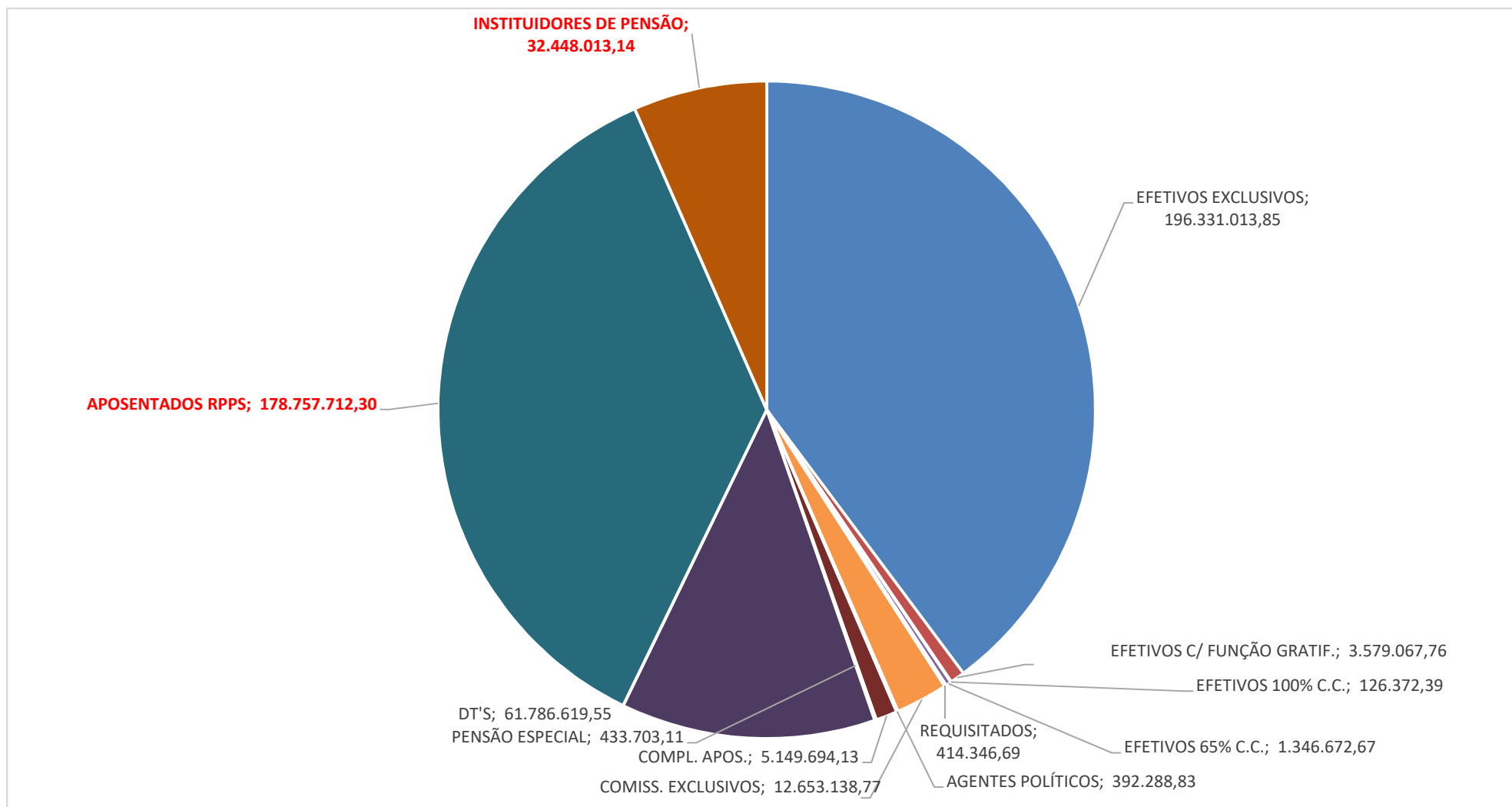
# **DISTRIBUIÇÃO DOS SERVIDORES EFETIVOS E COMISSIONADOS DO PODER EXECUTIVO E RESPECTIVAS DESPESAS FEVEREIRO/2020**



**DEMONSTRATIVO DO QUANTITATIVO DE SERVIDORES ATIVOS DO PODER EXECUTIVO E  
APOSENTADOS E PENSIONISTAS DO RPPS  
FEVEREIRO/2020**



**DEMONSTRATIVO DOS VALORES DAS FOLHAS DE PAGAMENTO - ATIVOS DO PODER EXECUTIVO E  
APOSENTADOS E PENSIONISTAS DO RPPS  
FEVEREIRO/2020**



## DESPESAS COM PESSOAL FEVEREIRO 2020

### PODER EXECUTIVO - ADM. DIRETA E AUTARQUIAS - ATIVOS E INATIVOS

	VALOR DA FOLHA	PERCENTUAL
Ativos	276.629.520,51	59,18
Complementação Aposentadoria - CLT (1)	5.149.694,13	1,10
Pensões Especiais	433.703,11	0,09
Contribuição Complementar ao FUNPES	185.213.077,95	39,62
<b>TOTAL</b>	<b>467.425.995,70</b>	<b>100,00</b>

Fonte: Relatórios SIARHES - Administração Direta e Autarquias.

Nota:

(1) - Compreende complementações concedidas pelas Leis nºs 4.511/91, 4.565/91 e 5.567/98.

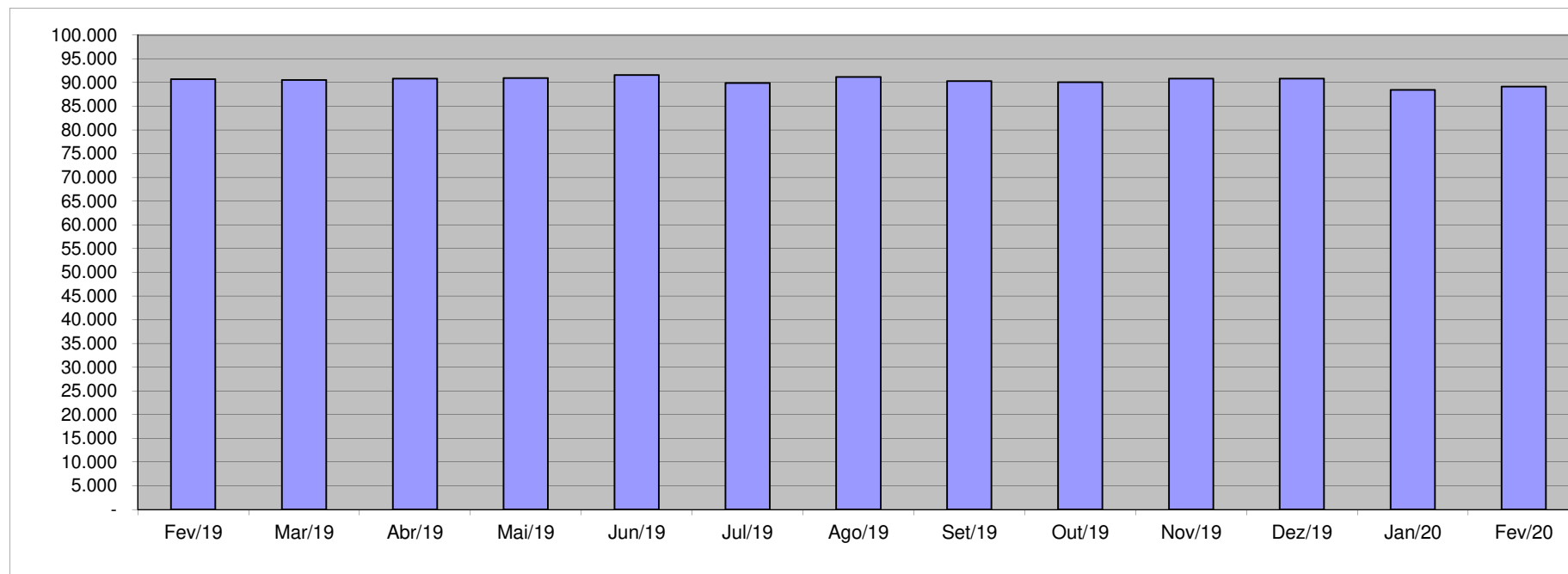
### PAGAMENTO DOS BENEFICIÁRIOS DO REGIME PRÓPRIO DE PREVIDÊNCIA SOCIAL - RPPS

	VALOR DA FOLHA	PERCENTUAL
Aposentados	178.757.712,30	84,64
Instituidores de Pensão	32.448.013,14	15,36
<b>TOTAL</b>	<b>211.205.725,44</b>	<b>100,00</b>

Fonte: Relatórios SIARHES - Administração Direta e Autarquias.

### QUANTITATIVO SERVIDORES - ATIVOS DO PODER EXECUTIVO E APOSENTADOS E PENSIONISTAS DO RPPS

Fev/19	Mar/19	Abr/19	Mai/19	Jun/19	Jul/19	Ago/19	Set/19	Out/19	Nov/19	Dez/19	Jan/20	Fev/20
90.686	90.534	90.807	90.911	91.547	89.851	91.162	90.278	90.045	90.818	90.778	88.411	89.103

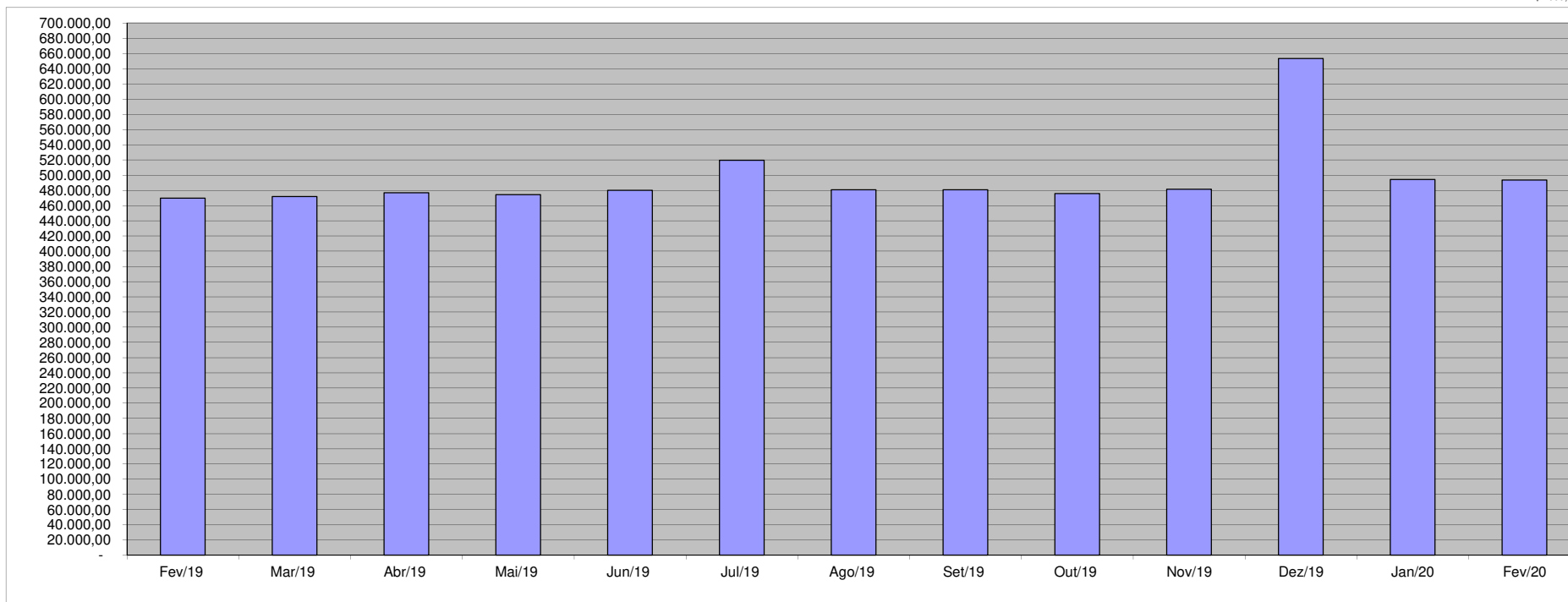


Fonte: Relatórios SIARHES - Administração Direta e Autarquias.

**VALOR DAS FOLHAS DE PAGAMENTO - ATIVOS DO PODER EXECUTIVO E  
APOSENTADOS E PENSIONISTAS DO RPPS (1)**

<b>Fev/19</b>	<b>Mar/19</b>	<b>Abr/19</b>	<b>Mai/19</b>	<b>Jun/19</b>	<b>Jul/19</b>	<b>Ago/19</b>	<b>Set/19</b>	<b>Out/19</b>	<b>Nov/19</b>	<b>Dez/19</b>	<b>Jan/20</b>	<b>Fev/20</b>
469.697,46	471.875,52	476.908,53	474.266,25	480.189,32	519.573,22	480.944,74	480.818,72	475.800,24	481.317,87	653.327,89	494.257,23	493.418,64

Em R\$1.000,00



Fonte: Relatórios SIARHES - Administração Direta e Autarquias.

Nota:

(1) - O valor das folhas de pagamento refere-se ao somatório das folhas dos servidores ativos e dos aposentados e pensionistas e não, às despesas com o pagamento dos servidores, visto que, no pagamento da folha dos aposentados deduz-se a parcela previdenciária dos servidores vinculados ao regime próprio de previdência - fundo financeiro, além de eventuais devoluções de taxa de administração do IPAJM e compensações previdenciárias.

**QUANTITATIVO DE SERVIDORES ATIVOS DO PODER EXECUTIVO ESTADUAL - ADM. DIRETA**  
**FEVEREIRO/2020**

	ÓRGÃOS	EFETIVOS/CLT			OCUPANTES DE CARGOS COMISSIONADOS						COMPL. APOS.(1)	DT'S	TOTAL
		EFETIVOS EXCLUSIVOS	FUNÇÃO GRATIFICADA	SUBTOTAL	EFETIVOS 100% C.C.	EFETIVOS 65% C.C.	REQUISITADOS	EXCLUSIVOS	AGENTES POLÍTICOS	SUBTOTAL	CLT		
ADMINISTRAÇÃO DIRETA	SECONT	40	31	71	-	6	1	36	1	44	-	-	115
	APE	2	-	2	-	-	-	21	-	21	-	-	23
	CASA CIVIL	1	1	2	1	1	1	34	1	38	-	-	40
	CASA MILITAR	-	26	26	-	3	-	17	-	20	-	-	46
	CBMES	1.188	89	1.277	-	-	1	2	-	3	-	11	1.291
	SECTI	-	4	4	-	3	1	17	1	22	-	270	296
	PGE	92	20	112	-	6	1	103	1	111	-	2	225
	POLÍCIA CIVIL	1.663	396	2.059	-	1	-	3	-	4	-	-	2.063
	POL. MILITAR	7.663	281	7.944	-	1	-	-	-	1	-	-	7.945
	POL. MILITAR-HPM	373	9	382	-	1	-	-	-	1	-	59	442
	SEAG	1	23	24	-	3	1	48	-	52	-	18	94
	SEAMA	-	4	4	-	1	-	24	1	26	-	4	34
	SECULT	34	4	38	-	5	-	62	1	68	-	55	161
	SECOM	3	-	3	-	3	-	28	1	32	-	-	35
	SEDES	2	1	3	-	1	-	50	1	52	-	-	55
	SETUR	8	1	9	-	2	2	17	1	22	-	-	31
	SEMOBI	2	1	3	-	-	3	28	1	32	-	-	35
	SEDU	5.883	437	6.320	-	44	8	118	1	171	-	10.821	17.312
	SEDURB	11	-	11	-	2	-	56	1	59	-	13	83
	SEFAZ	221	25	246	-	117	23	77	1	218	-	7	471
	SEG	2	1	3	-	4	2	110	2	118	-	1	122
	SEJUS	1.604	194	1.798	2	135	4	420	1	562	-	1.429	3.789
	SEP	7	9	16	-	3	3	35	1	42	-	1	59
	SEGER	50	44	94	1	7	5	87	1	101	218	26	439
	SEGER - Pensões Especiais (2)(3)	76	-	76	-	-	-	-	-	-	-	-	76
	SEGER - Adm Cargo SEGER	-	-	-	-	-	-	-	-	-	-	-	-
	SESA	4.330	36	4.366	7	70	14	304	1	396	-	3.169	7.931
	SESP	3	20	23	1	17	2	65	1	86	-	3	112
	SESPORT	9	-	9	-	-	1	30	1	32	-	1	42
	SETADES	13	1	14	-	1	6	78	-	85	-	19	118
	SEDH	5	2	7	-	4	3	65	1	73	-	2	82
	VICE GOVERNADORIA	3	-	3	-	1	-	22	1	24	-	-	27
	<b>Sub-Total</b>	<b>23.289</b>	<b>1.660</b>	<b>24.949</b>	<b>12</b>	<b>442</b>	<b>82</b>	<b>1.957</b>	<b>23</b>	<b>2.516</b>	<b>218</b>	<b>15.911</b>	<b>43.594</b>

Fonte: Relatórios SIARHES - Administração Direta e Autarquias.

Notas:

(1) - O quantitativo refere-se exclusivamente àqueles servidores/pensionistas que receberam complementação nesta competência e não aos que têm o direito. Por essa razão, na hipótese de ocorrer alteração na remuneração dos servidores ativos, poderá haver alteração nestes quantitativos.

(2) - Refere-se aos Pensionistas - Pensão Especial a cargo da SEGER.

(3) - Essa redução deu-se, como consequência da mudança nos critérios de registros das pensões especiais (custeio), concedidas por decisão judicial pelo Estado, a cidadãos não pertencentes ao quadro de servidores públicos que sofreram algum dano decorrentes de ações de servidores. (Ex: atropelamentos, assassinatos em presídios....). Essas despesas - pensões especiais - passaram à condição de gastos de custeio.

**QUANTITATIVO DE SERVIDORES ATIVOS DO PODER EXECUTIVO ESTADUAL - ADM. INDIRETA - AUTARQUIAS**  
**FEVEREIRO/2020**

	ÓRGÃOS	EFETIVOS/CLT			OCUPANTES DE CARGOS COMISSIONADOS						COMPL. APOS.(1)	DT'S	TOTAL
		EFETIVOS EXCLUSIVOS	FUNÇÃO GRATIFICADA	SUBTOTAL	EFETIVOS 100% C.C.	EFETIVOS 65% C.C.	REQUISITADOS	EXCLUSIVOS	AGENTES POLÍTICOS	SUBTOTAL	CLT		
<b>AUTARQUIAS</b>	ADERES	-	1	1	-	-	-	29	-	29	-	-	30
	AGERH	23	8	31	-	2	2	22	-	26	-	4	61
	DER/ES	107	67	174	-	7	-	60	-	67	490	12	743
	FAMES	19	12	31	-	1	2	27	-	30	3	41	105
	FAPES	-	3	3	-	-	3	44	-	47	-	-	50
	ESESP	-	-	-	1	-	2	16	-	19	-	-	19
	IASES	247	34	281	-	38	6	82	-	126	12	1.452	1.871
	IEMA	151	53	204	1	6	1	25	-	33	-	60	297
	IJSN	26	16	42	-	3	1	32	-	36	9	-	87
	IDAF	357	58	415	-	7	3	14	-	24	7	51	497
	INCAPER	378	128	506	-	1	-	11	-	12	95	-	613
	IOPES	-	-	-	-	-	-	-	-	-	-	-	-
	PROCON	-	-	-	-	-	2	42	-	44	-	-	44
	RTV-ES	36	14	50	-	-	-	39	-	39	5	-	94
	ARSP (2)	15	-	15	-	3	-	11	-	14	-	-	29
	DETRAN (2)	181	6	187	-	13	4	367	-	384	2	-	573
	DIO (2)	20	5	25	-	-	-	20	-	20	51	-	96
	IPAJM (2)	82	9	91	-	12	3	26	-	41	-	11	143
	JUCEES (2)	32	2	34	-	1	1	29	-	31	-	-	65
	IPEM (2)	51	-	51	1	-	-	20	-	21	-	-	72
	PRODEST	180	13	193	-	28	2	12	-	42	-	-	235
	<b>Sub-Total</b>	<b>1.905</b>	<b>429</b>	<b>2.334</b>	<b>3</b>	<b>122</b>	<b>32</b>	<b>928</b>	<b>-</b>	<b>1.085</b>	<b>674</b>	<b>1.631</b>	<b>5.724</b>

<b>TOTAL DA DIRETA</b>	<b>23.289</b>	<b>1.660</b>	<b>24.949</b>	<b>12</b>	<b>442</b>	<b>82</b>	<b>1.957</b>	<b>23</b>	<b>2.516</b>	<b>218</b>	<b>15.911</b>	<b>43.594</b>
<b>TOTAL DA INDIRETA</b>	<b>1.905</b>	<b>429</b>	<b>2.334</b>	<b>3</b>	<b>122</b>	<b>32</b>	<b>928</b>	<b>-</b>	<b>1.085</b>	<b>674</b>	<b>1.631</b>	<b>5.724</b>
<b>TOTAL GERAL</b>	<b>25.194</b>	<b>2.089</b>	<b>27.283</b>	<b>15</b>	<b>564</b>	<b>114</b>	<b>2.885</b>	<b>23</b>	<b>3.601</b>	<b>892</b>	<b>17.542</b>	<b>49.318</b>

<b>ESTAGIÁRIOS</b>												<b>2.241</b>
--------------------	--	--	--	--	--	--	--	--	--	--	--	--------------

Fonte: Relatórios SIARHES - Administração Direta e Autarquias.

Notas:

(1) - O quantitativo refere-se exclusivamente àqueles servidores/pensionistas que receberam complementação nesta competência e não aos que têm o direito. Por essa razão, na hipótese de ocorrer alteração na remuneração dos servidores ativos, poderá haver alteração nestes quantitativos.

(2) - Órgãos sem recursos do Tesouro para pagar pessoal.

**QUANTITATIVO DE SEGURADOS PAGOS, PELO REGIME PRÓPRIO DE PREVIDÊNCIA SOCIAL - RPPS - PODER EXECUTIVO  
FEVEREIRO/2020**

	ÓRGÃOS	APOSENTADOS	INSTITUIDORES DE PENSÃO	TOTAL GERAL
<b>ADMINISTRAÇÃO DIRETA</b>	SECONT	14	4	18
	APE	12	-	12
	CASA CIVIL	45	5	50
	CASA MILITAR	9	7	16
	CBMES	332	44	376
	SECTI	5	1	6
	DEFENSORIA PÚBLICA	94	19	113
	PGE	51	15	66
	POLÍCIA CIVIL	1.395	474	1.869
	POL. MILITAR	5.376	1.859	7.235
	POL. MILITAR -HPM	28	2	30
	SEAG	73	44	117
	SEAMA	1	-	1
	SECULT	91	13	104
	SECOM	8	1	9
	SEDES	3	-	3
	SETUR	4	1	5
	SEMOBI	13	4	17
	SEDU	19.962	1.315	21.277
	SEDURB	2	-	2
	SEFAZ	787	522	1.309
	SEG	18	4	22
	SEJUS	248	48	296
	SEP	6	9	15
	SEGER	192	191	383
	SESA	4.028	500	4.528
	SESP	25	50	75
	SESPORT	7	2	9
	SETADES	57	5	62
	SEDH	-	-	-
	VICE GOVERNADORIA	5	-	5
	<b>Total</b>	<b>32.891</b>	<b>5.139</b>	<b>38.030</b>

	ÓRGÃOS	APOSENTADOS	INSTITUIDORES DE PENSÃO	TOTAL GERAL
<b>AUTARQUIAS</b>	ADERES	-	-	-
	AGERH	-	-	-
	DER/ES	221	40	261
	FAMES	17	5	22
	FAPES	-	-	-
	ESESP	-	-	-
	IASES	153	21	174
	IEMA	9	3	12
	IJSN	118	7	125
	IDAF	161	21	182
	INCAPER	422	37	459
	IOPES	-	-	-
	PROCON	-	-	-
	RTV-ES	79	17	96
	ARSP	-	-	-
	DETRAN	208	19	227
	DIO	53	10	63
	IPAJM	84	8	92
	JUCEES	36	3	39
	IPEM	1	2	3
	PRODEST	-	-	-
	<b>Total</b>	<b>1.562</b>	<b>193</b>	<b>1.755</b>

**TOTAL SERVIDORES: APOSENTADOS EFETIVOS E PENSÕES**

**39.785**

Fonte: Relatórios SIARHES - Administração Direta e Autarquias.

**DESPESAS COM PAGAMENTO DE SERVIDORES DO PODER EXECUTIVO ESTADUAL - ADM. DIRETA**  
**ATIVOS, APOSENTADOS E PENSIONISTAS**  
**FEVEREIRO/2020**

Em: R\$ 1,00

	ÓRGÃOS	EFETIVOS/CLT			OCUPANTES DE CARGOS COMISSONADOS						COMPL. APOS.(2)	DT'S (1)	TOTAL ATIVOS	CONTRIB. COMPL. FUNPES (4) (5)	DESPESA TOTAL
		EFETIVOS EXCLUSIVOS (1)	FUNÇÃO GRATIFICADA	SUBTOTAL	EFETIVOS 100% C.C. (2)	EFETIVOS 65% C.C. (2)	REQUISITADOS (2)	EXCLUSIVOS (1)	AGENTES POLÍTICOS (3)	SUBTOTAL	CLT				
ADMINISTRAÇÃO DIRETA	SECONT	1.319.418,46	89.525,42	1.408.943,88	-	26.135,74	3.863,33	135.927,92	12.311,36	178.238,35	-	-	1.587.182,23	-	1.587.182,23
	APE	13.063,37	-	13.063,37	-	-	-	81.763,43	-	81.763,43	-	-	94.826,80	-	94.826,80
	CASA CIVIL	25.793,91	3.863,32	29.657,23	15.109,45	1.931,67	6.277,90	179.774,82	12.311,36	215.405,20	-	-	245.062,43	-	245.062,43
	CASA MILITAR	585.043,57	31.604,83	616.648,40	-	20.520,93	-	105.036,70	-	125.557,63	-	-	742.206,03	-	742.206,03
	CBMES	9.687.537,70	125.428,43	9.812.966,13	-	-	1.931,67	13.405,13	-	15.336,80	-	29.870,02	9.858.172,95	2.476.358,79	12.334.531,74
	SECTI	48.016,66	10.118,91	58.135,57	-	10.608,06	1.931,67	75.171,07	12.311,36	100.022,16	-	1.071.791,72	1.229.949,45	-	1.229.949,45
	PGE	4.398.415,82	74.819,83	4.473.235,65	-	26.077,46	991,89	328.863,29	15.899,03	371.831,67	-	4.699,12	4.849.766,44	-	4.849.766,44
	POLÍCIA CIVIL	23.701.901,68	444.867,10	24.146.768,78	-	1.931,67	-	18.168,34	-	20.100,01	-	-	24.166.868,79	15.009.669,02	39.176.537,81
	POL. MILITAR	54.846.362,32	413.096,31	55.259.458,63	-	13.399,77	-	-	-	13.399,77	-	-	55.272.858,40	48.571.405,54	103.844.263,94
	POL. MILITAR -HPM	3.679.887,76	15.898,99	3.695.786,75	-	1.931,67	-	(0,00)	-	1.931,67	-	272.890,62	3.970.609,04	-	3.970.609,04
	SEAG	195.624,19	40.062,21	235.686,40	-	10.141,24	6.277,90	214.087,57	-	230.506,71	-	-	548.196,58	-	548.196,58
	SEAMA	55.917,60	6.673,76	62.591,36	-	2.897,49	-	140.052,17	18.940,56	161.890,22	-	9.554,88	234.036,46	-	234.036,46
	SECULT	527.623,49	5.690,95	533.314,44	-	11.695,44	-	273.014,42	18.940,56	303.650,42	-	367.497,10	1.204.461,96	-	1.204.461,96
	SECOM	68.553,64	-	68.553,64	-	9.980,33	-	150.029,80	18.940,56	178.950,69	-	-	247.504,33	-	247.504,33
	SEDES	35.581,78	2.228,84	37.810,62	-	1.931,67	-	284.137,74	18.457,64	304.527,05	-	-	342.337,67	-	342.337,67
	SETUR	79.159,15	3.863,32	83.022,47	-	3.863,34	9.806,91	94.488,08	18.940,56	127.098,89	-	-	210.121,36	-	210.121,36
	SEMOBI	27.669,86	3.863,32	31.533,18	-	18.940,56	14.004,56	161.092,31	18.940,56	194.037,43	-	-	225.570,61	-	225.570,61
	SEDU	27.462.163,76	1.308.725,98	28.770.889,74	-	136.380,89	29.606,46	455.449,48	18.940,56	640.377,39	-	32.575.685,85	61.986.952,98	66.490.117,75	128.477.070,73
	SEDURB	125.068,86	-	125.068,86	-	8.209,57	-	316.145,38	18.940,56	343.295,51	-	58.672,45	527.036,82	-	527.036,82
	SEFAZ	9.028.536,79	38.781,93	9.067.318,72	-	158.898,95	30.219,94	416.708,07	12.311,36	618.138,32	-	39.205,95	9.724.662,99	-	9.724.662,99
	SEG	45.331,88	116,76	45.448,64	-	12.125,01	8.112,96	685.269,92	42.744,24	748.252,13	-	2.349,56	796.050,33	-	796.050,33
	SEJUS	10.097.077,86	227.148,23	10.324.226,09	14.884,17	278.277,12	16.902,05	1.653.244,00	12.311,36	1.975.618,70	-	5.536.333,38	17.836.178,17	-	17.836.178,17
	SEP	217.882,80	17.242,68	235.125,48	-	10.302,21	16.419,13	208.549,19	18.940,56	254.211,09	-	2.349,56	491.686,13	-	491.686,13
	SEGER	854.894,61	82.337,51	937.232,12	13.921,78	25.661,41	18.309,27	302.839,77	18.940,56	379.672,79	580.430,33	79.584,41	1.976.919,65	25.155.355,50	27.132.275,15
	SEGER - Pensões Especiais (6)	433.703,11	-	433.703,11	-	-	-	-	-	-	-	-	433.703,11	-	433.703,11
	SEGER - Adm Cargo SEGER	-	-	-	-	-	-	-	-	-	-	-	-	-	-
	SESA	30.069.370,32	69.190,79	30.138.561,11	47.485,63	181.137,61	63.112,39	1.422.894,63	18.940,56	1.733.570,82	-	15.422.342,63	47.294.474,56	17.559.716,59	64.854.191,15
	SESP	619.819,77	26.662,70	646.482,47	11.262,23	66.642,43	12.555,80	325.734,86	12.311,36	428.506,68	-	16.883,85	1.091.873,00	372.875,77	1.464.748,77
	SESPORT	76.022,33	-	76.022,33	-	-	3.863,33	151.563,49	11.828,44	167.255,26	-	2.349,56	245.627,15	-	245.627,15
	SETADES	118.961,34	3.863,32	122.824,66	-	1.931,67	36.508,61	343.512,38	(482,92)	381.469,74	-	88.204,51	592.498,91	-	592.498,91
	SEDH	120.664,17	2.343,82	123.007,99	-	17.917,32	25.614,52	326.807,31	18.940,56	389.279,71	-	4.699,12	516.986,82	-	516.986,82
	VICE GOVERNADORIA	38.694,46	-	38.694,46	-	3.863,33	-	128.231,58	21.628,08	153.722,99	-	2.099,69	194.517,14	-	194.517,14
	<b>Sub-Total</b>	<b>178.603.763,02</b>	<b>3.048.019,26</b>	<b>181.651.782,28</b>	<b>102.663,26</b>	<b>1.044.394,00</b>	<b>306.310,29</b>	<b>8.991.962,85</b>	<b>392.288,83</b>	<b>10.837.619,23</b>	<b>580.430,33</b>	<b>55.669.067,45</b>	<b>248.738.899,29</b>	<b>175.635.498,96</b>	<b>424.374.398,25</b>

Fonte: Relatórios SIARHES - Administração Direta e Autarquias.

Notas:

(1) - Nos valores demonstrados estão incluídos encargos patronais (INSS, IPAJM, FGTS, PREVES e Outros Regimes de Previdência).

(2) - O valor dos encargos patronais estão incluídos nos cargos efetivos da origem.

(3) - Agentes Políticos sem vínculo com área pública, os encargos estão contabilizados nos exclusivamente comissionados, aqueles com vínculo na área pública os encargos estão contabilizados no cargo efetivo da origem.

(4) - Valores de APORTE informados pelo IPAJM.

(5) - A partir do mês de janeiro/2017, o APORTE totalizado na SEGER refere-se as Secretarias e Órgãos em Regime Especial: SECONT; APE; CV; CM; SECTIT; DPE; PGE; SEAG; SEAMA; SECULT; SECOM; SEDES; SETUR; SEMOBI; SEDURB; SEFAZ; SEG; SEJUS; SEP; SESPORT; SETADES; SEDH E Vice Governadoria.

(6) - Refere-se aos Pensionistas - Pensão Especial a cargo da SEGER.

**DESPESAS COM PAGAMENTO DE SERVIDORES DO PODER EXECUTIVO ESTADUAL - ADM. INDIRETA - AUTARQUIAS**

**ATIVOS, APOSENTADOS E PENSIONISTAS**

**FEVEREIRO/2020**

Em: R\$ 1,00

	ÓRGÃOS	EFETIVOS/CLT			OCUPANTES DE CARGOS COMISSIONADOS						COMPL. APOS.(2)	DT'S (1)	TOTAL ATIVOS	CONTRIB. COMPL. FUNPES (3)	DESPESA TOTAL
		EFETIVOS EXCLUSIVOS (1)	FUNÇÃO GRATIFICADA	SUBTOTAL	EFETIVOS 100% C.C.	EFETIVOS 65% C.C. (2)	REQUISITADOS (2)	EXCLUSIVOS (1)	AGENTES POLÍTICOS	SUBTOTAL	CLT				
<b>AUTARQUIAS</b>	ADERES	-	4.347,75	4.347,75	-	-	-	180.077,23	-	180.077,23	-	-	184.424,98	-	184.424,98
	AGERH	298.590,37	5.322,72	303.913,09	-	4.715,72	11.589,96	109.483,05	-	125.788,73	-	9.554,88	439.256,70	-	439.256,70
	DER/ES	1.629.438,66	154.945,26	1.784.383,92	-	32.391,56	-	274.160,79	-	306.552,35	3.943.350,07	93.362,28	6.127.648,62	1.685.892,94	7.813.541,56
	FAMES	221.188,84	7.651,42	228.840,26	-	2.432,71	7.567,92	81.981,51	-	91.982,14	26.802,70	211.052,15	558.677,25	70.123,89	628.801,14
	FAPES	-	4.297,26	4.297,26	-	-	17.787,36	204.526,50	-	222.313,86	-	-	226.611,12	-	226.611,12
	ESESP	-	-	-	10.297,06	-	6.303,95	70.921,18	-	87.522,19	-	-	87.522,19	-	87.522,19
	IASES	1.565.535,93	40.519,89	1.606.055,82	-	90.574,06	20.540,70	419.593,87	-	530.708,63	15.103,04	5.344.063,66	7.495.931,15	590.594,58	8.086.525,73
	IEMA	1.799.775,19	67.581,73	1.867.356,92	8.172,40	16.989,06	3.243,60	76.158,28	-	104.563,34	-	282.354,06	2.254.274,32	-	2.254.274,32
	IUSN	466.622,56	32.910,42	499.532,98	-	10.177,48	2.897,49	160.908,26	-	173.983,23	36.644,42	-	710.160,63	944.222,72	1.654.383,35
	IDAF	3.619.626,47	56.198,90	3.675.825,37	-	24.143,41	7.131,64	74.514,85	-	105.789,90	7.643,29	126.109,28	3.915.367,84	1.053.068,97	4.968.436,81
	INCAPER	3.206.563,31	89.497,66	3.296.060,97	-	5.312,06	-	72.776,03	-	78.088,09	333.232,53	-	3.707.381,59	2.522.363,33	6.229.744,92
	IOPES	-	-	-	-	-	-	-	-	-	-	-	-	-	-
	PROCON	-	-	-	-	-	4.054,53	163.179,92	-	167.234,45	-	-	167.234,45	-	167.234,45
	RTV-ES	271.691,25	13.972,56	285.663,81	-	-	-	186.056,82	-	186.056,82	8.633,02	-	480.353,65	396.694,62	877.048,27
	ARSP (4)	147.781,12	-	147.781,12	-	9.845,56	-	89.439,48	-	99.285,04	-	-	247.066,16	-	247.066,16
	DETRAN (4)	1.293.983,80	6.717,60	1.300.701,40	-	20.655,98	10.782,90	900.015,93	-	931.454,81	11.679,87	-	2.243.836,08	1.106.644,77	3.350.480,85
	DIO (4)	135.387,96	3.841,40	139.229,36	-	-	-	91.984,70	-	91.984,70	186.174,86	-	417.388,92	318.708,44	736.097,36
	IPAJM (4)	782.046,03	20.301,78	802.347,81	-	30.196,44	9.649,11	179.409,42	-	219.254,97	-	51.055,79	1.072.658,57	712.180,60	1.784.839,17
	JUCEES (4)	196.129,74	4.527,34	200.657,08	-	586,26	2.432,71	140.392,22	-	143.411,19	-	-	344.068,27	177.084,13	521.152,40
	IPEM (4)	435.676,54	-	435.676,54	5.239,67	-	-	115.590,54	-	120.830,21	-	-	556.506,75	-	556.506,75
	PRODEST	2.090.916,17	18.414,81	2.109.330,98	-	54.258,37	4.054,53	70.005,34	-	128.318,24	-	-	2.237.649,22	-	2.237.649,22
	<b>Sub-Total</b>	<b>18.160.953,94</b>	<b>531.048,50</b>	<b>18.692.002,44</b>	<b>23.709,13</b>	<b>302.278,67</b>	<b>108.036,40</b>	<b>3.661.175,92</b>	<b>-</b>	<b>4.095.200,12</b>	<b>4.569.263,80</b>	<b>6.117.552,10</b>	<b>33.474.018,46</b>	<b>9.577.578,99</b>	<b>43.051.597,45</b>
<b>TOTAL DA DIRETA</b>		<b>178.603.763,02</b>	<b>3.048.019,26</b>	<b>181.651.782,28</b>	<b>102.663,26</b>	<b>1.044.394,00</b>	<b>306.310,29</b>	<b>8.991.962,85</b>	<b>392.288,83</b>	<b>10.837.619,23</b>	<b>580.430,33</b>	<b>55.669.067,45</b>	<b>248.738.899,29</b>	<b>175.635.498,96</b>	<b>424.374.398,25</b>
<b>TOTAL DA INDIRETA</b>		<b>18.160.953,94</b>	<b>531.048,50</b>	<b>18.692.002,44</b>	<b>23.709,13</b>	<b>302.278,67</b>	<b>108.036,40</b>	<b>3.661.175,92</b>	<b>-</b>	<b>4.095.200,12</b>	<b>4.569.263,80</b>	<b>6.117.552,10</b>	<b>33.474.018,46</b>	<b>9.577.578,99</b>	<b>43.051.597,45</b>
<b>TOTAL GERAL</b>		<b>196.764.716,96</b>	<b>3.579.067,76</b>	<b>200.343.784,72</b>	<b>126.372,39</b>	<b>1.346.672,67</b>	<b>414.346,69</b>	<b>12.653.138,77</b>	<b>392.288,83</b>	<b>14.932.819,35</b>	<b>5.149.694,13</b>	<b>61.786.619,55</b>	<b>282.212.917,75</b>	<b>185.213.077,95</b>	<b>467.425.995,70</b>

**ESTAGIÁRIOS**

Fonte: Relatórios SIARHES - Administração Direta e Autarquias.

Notas:

(1) - Nos valores demonstrados estão incluídos encargos patronais (INSS, IPAJM, FGTS, PREVES e Outros Regimes de Previdência).

(2) - O valor dos encargos patronais estão incluídos nos cargos efetivos da origem.

(3) - Valores de APORTE informados pelo IPAJM.

(4) - Órgãos sem recursos do Tesouro para pagar pessoal.

**DEMONSTRATIVO DA FOLHA DE PAGAMENTO DE APOSENTADORIAS E PENSÕES DO REGIME PRÓPRIO DE PREVIDÊNCIA SOCIAL - RPPS - PODER EXECUTIVO**  
**FEVEREIRO/2020**

Em: R\$ 1,00

	ÓRGÃOS	APOSENTADOS	INSTITUIDORES DE PENSÃO	IPAJM	FOLHA TOTAL
<b>ADMINISTRAÇÃO DIRETA</b>	SECONT	187.488,82	48.730,98	-	236.219,80
	APE	59.700,74	-	-	59.700,74
	CASA CIVIL	265.549,57	35.829,74	-	301.379,31
	CASA MILITAR	65.908,74	16.838,21	-	82.746,95
	CBMES	3.175.830,40	248.807,64	-	3.424.638,04
	SECTI	12.154,24	15.095,53	-	27.249,77
	DEFENSORIA PÚBLICA	1.264.853,13	228.967,82	-	1.493.820,95
	PGE	904.445,45	339.275,85	-	1.243.721,30
	POLÍCIA CIVIL	14.428.157,61	3.643.645,18	-	18.071.802,79
	POL. MILITAR	45.340.523,20	11.262.506,83	-	56.603.030,03
	POL. MILITAR -HPM	89.894,07	5.552,36	-	95.446,43
	SEAG	280.822,78	171.393,79	-	452.216,57
	SEAMA	12.765,89	-	-	12.765,89
	SECULT	421.262,44	34.902,70	-	456.165,14
	SECOM	17.209,22	2.064,69	-	19.273,91
	SEDES	17.772,79	-	-	17.772,79
	SETUR	29.271,33	3.130,98	-	32.402,31
	SEMOBI	47.853,96	28.247,21	-	76.101,17
	SEDU	65.836.980,21	3.624.576,99	-	69.461.557,20
	SEDURB	9.854,05	-	-	9.854,05
	SEFAZ	14.005.371,24	8.864.954,93	-	22.870.326,17
	SEG	91.430,24	8.876,35	-	100.306,59
	SEJUS	1.030.736,25	140.102,89	-	1.170.839,14
	SEP	49.338,90	37.864,51	-	87.203,41
	SEGER	1.094.540,68	459.683,12	-	1.554.223,80
	SESA	20.003.464,57	1.949.388,85	-	21.952.853,42
	SESP	92.224,10	374.504,63	-	466.728,73
	SESPORT	15.720,34	1.822,14	-	17.542,48
	SETADES	218.564,52	14.569,29	-	233.133,81
	SEDH	-	-	-	-
	VICE GOVERNADORIA	12.564,07	-	-	12.564,07
	<b>Total</b>	<b>169.082.253,55</b>	<b>31.561.333,21</b>	<b>-</b>	<b>200.643.586,76</b>

Em: R\$ 1,00

	ÓRGÃOS	APOSENTADOS	INSTITUIDORES DE PENSÃO	IPAJM	FOLHA TOTAL
<b>AUTARQUIAS</b>	ADERES	-	-	-	-
	AGERH	-	-	-	-
	DER/ES	1.704.276,35	168.846,48	-	1.873.122,83
	FAMES	107.523,04	14.047,25	-	121.570,29
	FAPES	-	-	-	-
	ESESP	-	-	-	-
	IASES	557.485,83	61.967,99	-	619.453,82
	IEMA	42.979,64	8.367,33	-	51.346,97
	USN	980.757,92	31.894,55	-	1.012.652,47
	IDAF	1.056.153,42	100.553,94	-	1.156.707,36
	INCAPER	2.604.658,78	155.956,34	-	2.760.615,12
	IOPEH	-	-	-	-
	PROCON	-	-	-	-
	RTV-ES	361.321,89	76.786,02	-	438.107,91
	ARSP	-	-	-	-
	DETRAN	1.166.951,48	75.195,95	-	1.242.147,43
	DIO	261.660,82	70.841,46	-	332.502,28
	IPAJM	658.002,46	94.585,03	-	752.587,49
	JUCEES	172.642,12	9.433,48	-	182.075,60
	IPEM	1.045,00	18.204,11	-	19.249,11
	PRODEST	-	-	-	-
	<b>Total</b>	<b>9.675.458,75</b>	<b>886.679,93</b>	<b>-</b>	<b>10.562.138,68</b>

**TOTAL FOLHA: APOSENTADOS EFETIVOS E PENSÕES**

**211.205.725,44**

Fonte: Relatórios SIARHES - Administração Direta e Autarquias.

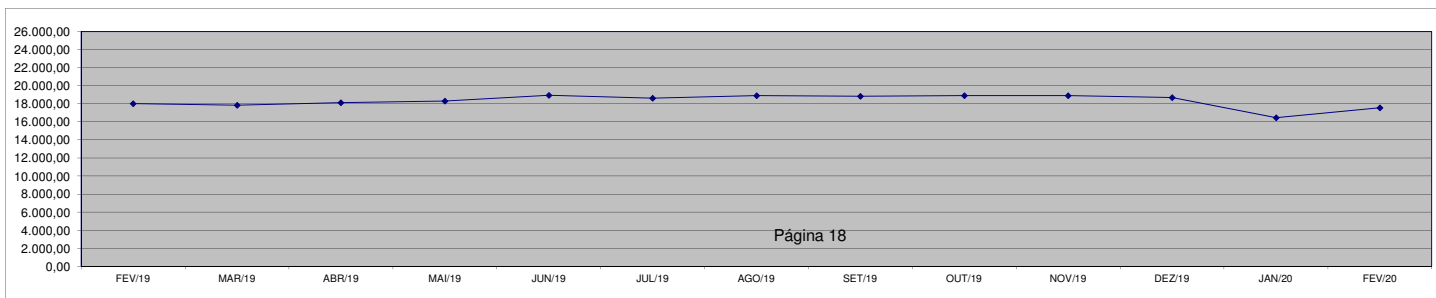
**DEMONSTRATIVO DA EVOLUÇÃO DE CARGOS EM  
DESIGNAÇÃO TEMPORÁRIA**

ÓRGÃOS	FEV/19	MAR/19	ABR/19	MAI/19	JUN/19	JUL/19	AGO/19	SET/19	OUT/19	NOV/19	DEZ/19	JAN/20	FEV/20	
CASA CIVIL	-	-	-	-	-	-	-	-	-	-	-	-	-	
CBMES	12	12	12	12	12	12	12	12	12	12	12	12	11	
SECTI	194	201	210	266	282	282	279	274	270	276	267	265	270	
PGE	2	2	2	2	2	2	2	2	2	2	2	2	2	
PM - HPM	58	59	57	55	57	57	57	58	57	53	57	58	59	
SEAG	8	8	9	13	14	14	15	15	15	15	14	19	18	
SEAMA	8	7	7	7	7	6	6	6	6	5	4	5	4	
SECULT	55	53	53	53	53	53	53	52	50	50	50	51	55	
SETUR	1	1	-	-	-	-	-	-	-	-	-	-	-	
SETOP	2	2	2	2	2	2	2	2	2	2	2	-	-	
SEDU	Adm	2.315	2.544	2.662	2.807	3.026	2.873	2.875	2.912	2.877	2.842	2.798	2.613	2.572
	Mag (1)(2)	9.137	8.706	8.920	8.866	9.218	9.164	9.392	9.297	9.352	9.397	9.380	7.256	8.249
SEDURB	18	18	18	18	17	17	17	15	15	15	14	14	13	
SEFAZ	12	12	11	10	10	10	8	8	8	7	7	7	7	
SEG	-	-	-	-	-	-	-	-	-	-	-	1	1	
SEJUS	1.539	1.563	1.559	1.529	1.601	1.528	1.533	1.509	1.503	1.452	1.436	1.420	1.429	
SEP	1	1	1	-	-	-	-	-	-	1	1	1	1	
SEGER	29	30	29	30	29	29	29	29	29	28	27	35	26	
SESA	3.125	3.105	3.046	3.108	3.096	3.081	3.108	3.080	3.133	3.123	3.022	3.147	3.169	
SESP	5	5	5	5	5	5	5	5	5	5	5	3	3	
SESPORT	1	1	1	1	1	1	1	1	1	1	1	2	1	
SETADES	23	23	23	22	22	26	24	24	22	22	21	21	19	
SEDH	3	3	3	3	3	3	3	3	2	2	2	2	2	
VG	1	1	1	1	1	1	1	1	1	1	1	1	-	
SUB TOTAL	16.549	16.357	16.631	16.810	17.458	17.166	17.422	17.305	17.362	17.311	17.123	14.935	15.911	
AGERH	7	7	7	7	7	7	7	7	4	4	4	4	4	
DER	-	-	-	-	-	-	-	-	-	-	14	12	12	
DETRAN	-	-	-	-	-	-	-	-	-	-	-	-	-	
FAMES	53	53	53	53	55	55	53	53	52	52	50	-	41	
IASES	1.321	1.325	1.319	1.349	1.336	1.313	1.345	1.381	1.383	1.407	1.391	1.378	1.452	
IEMA	33	33	32	31	32	32	32	34	38	61	59	61	60	
IDAF	56	56	56	55	55	54	52	52	54	55	55	53	51	
IOPEs	9	9	9	9	8	8	7	7	7	11	-	-	-	
IPAJM	-	-	-	-	-	-	-	-	-	-	-	10	11	
SUB TOTAL	1.479	1.483	1.476	1.504	1.493	1.469	1.496	1.534	1.538	1.590	1.573	1.518	1.631	
TOTAL	18.028	17.840	18.107	18.314	18.951	18.635	18.918	18.839	18.900	18.901	18.696	16.453	17.542	

Fonte: Relatórios SIARHES - Administração Direta e Autarquias.

Notas: (1) - A redução observada no Magistério deve-se ao encerramento dos contratos de professores em designação temporária tanto na SEDU quanto na FAMES por encerramento de ano letivo.

(2) - Nos meses do ano de 2016 o nº de designados foi transformado em jornada de 25,00 horas quando nos meses de 2017, corresponde ao número real de cargos designados.



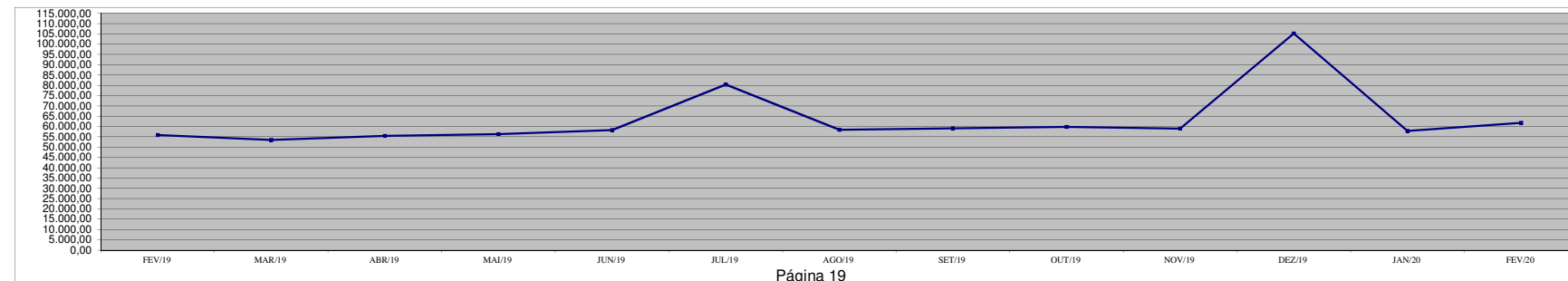
**DEMONSTRATIVO DA EVOLUÇÃO DO VALOR DA FOLHA DE  
PAGAMENTO DOS SERVIDORES EM DESIGNAÇÃO TEMPORÁRIA**

R\$ 1.000,00

ÓRGÃOS			FEV/19	MAR/19	ABR/19	MAI/19	JUN/19	JUL/19	AGO/19	SET/19	OUT/19	NOV/19	DEZ/19	JAN/20	FEV/20
CASA CIVIL			-	-	-	-	-	-	-	-	-	-	-	-	-
CBMES			27,14	27,14	27,14	27,70	28,40	28,05	27,87	28,43	27,49	27,70	54,84	31,02	29,87
SECTI			459,82	602,46	662,41	681,58	950,01	939,08	990,76	1.032,37	1.010,49	1.058,95	1.893,57	1.192,51	1.071,79
PGE			4,54	4,54	4,54	5,28	5,28	4,54	4,54	4,54	4,54	4,54	9,40	4,70	4,70
PM - HPM			253,91	266,38	259,24	251,69	260,64	262,71	260,71	275,06	263,59	265,34	489,09	279,46	272,89
SEAG			71,70	34,02	39,46	59,58	55,57	72,82	71,19	72,28	72,09	83,57	115,31	79,94	82,00
SEAMA			16,88	18,11	15,91	15,91	16,69	17,41	13,81	13,63	13,63	14,49	24,19	12,58	9,55
SECULT			249,58	208,23	201,01	199,78	201,67	199,64	199,54	201,12	204,43	190,61	397,08	214,15	367,50
SETUR			2,27	0,98	2,43	-	-	-	-	-	-	-	-	-	-
SETOP			5,10	4,72	5,10	4,72	4,54	4,54	4,54	4,54	4,54	4,54	5,25	5,04	-
SEDU (1)	Adm		3.004,46	3.555,01	3.621,10	3.764,34	4.170,19	6.255,04	4.187,09	4.001,47	4.022,33	3.839,34	6.140,15	3.766,98	3.855,24
	Mag		27.372,80	25.524,89	26.189,00	26.236,72	27.311,13	47.808,65	27.623,90	27.526,82	27.967,86	27.921,75	52.712,24	26.086,83	28.720,44
SEDURB			81,06	81,26	79,89	80,46	81,07	74,38	74,77	74,73	65,76	66,14	139,70	82,44	58,67
SEFAZ			60,81	59,68	57,47	55,13	51,23	48,87	55,19	40,35	40,35	40,84	80,60	39,40	39,21
SEG			4,65	-	-	-	-	-	-	-	-	-	-	4,19	2,35
SEJUS			5.472,22	5.438,07	5.460,79	5.469,43	5.517,50	5.606,76	5.414,13	5.463,98	5.546,98	5.378,33	9.887,95	5.415,39	5.536,33
SEP			0,61	2,27	2,27	-	-	-	-	-	-	2,27	4,70	2,35	2,35
SEGER			64,57	67,61	69,02	70,17	73,61	69,37	66,60	68,31	66,12	62,34	126,81	71,37	79,58
SESA			13.512,54	13.327,30	13.554,87	14.083,24	14.102,82	13.666,44	14.024,54	14.784,78	14.900,58	14.277,67	22.555,88	14.776,77	15.422,34
SESP			26,55	27,20	27,20	27,20	27,20	30,78	28,56	28,99	27,63	27,20	45,02	30,43	16,88
SESPORT			3,01	2,27	2,27	2,27	2,27	2,27	2,27	2,27	2,27	2,27	5,28	2,53	2,35
SETADES			91,64	88,47	88,92	87,25	87,87	100,38	118,23	96,01	96,26	88,41	161,84	103,93	88,20
SEDH			6,88	7,44	7,06	6,88	6,88	6,88	6,88	7,68	7,76	4,59	7,39	9,63	4,70
VG			2,42	2,86	2,27	2,27	2,27	2,27	2,27	2,27	2,27	2,27	4,70	0,08	2,10
SUB TOTAL			50.795,18	49.350,92	50.379,40	51.131,60	52.956,85	75.200,90	53.177,40	53.729,66	54.346,98	53.363,16	94.860,99	52.211,70	55.669,07
AGERH			20,77	16,19	16,66	18,20	18,20	20,68	20,21	29,40	16,32	7,44	16,23	7,73	9,55
DER			-	-	-	-	-	-	-	-	-	-	172,24	101,73	93,36
DETRAN			-	-	-	-	-	-	-	-	-	-	-	-	-
FAMES			233,60	193,98	231,37	227,28	291,94	255,34	233,13	231,03	231,75	227,00	452,84	202,30	211,05
IASES			4.454,12	3.574,60	4.375,48	4.514,26	4.548,29	4.483,32	4.629,59	4.676,51	4.895,82	4.872,72	8.969,50	4.862,71	5.344,06
IEMA			234,05	169,31	203,70	200,68	209,39	203,84	205,73	201,53	215,52	281,39	496,12	281,78	282,35
IDAF			129,07	102,25	119,24	133,66	129,78	118,79	127,61	121,42	122,71	139,60	233,49	134,62	126,11
IOPEs			67,67	55,46	67,67	67,30	68,37	60,15	60,51	63,27	53,25	90,17	-	-	-
IPAJM			-	-	-	-	-	-	-	-	-	-	-	34,78	51,06
SUB TOTAL			5.139,28	4.111,79	5.014,12	5.161,38	5.265,98	5.142,12	5.276,77	5.323,15	5.535,37	5.618,33	10.340,42	5.625,66	6.117,55
TOTAL			55.934,46	53.462,71	55.393,52	56.292,98	58.222,83	80.343,02	58.454,17	59.052,82	59.882,35	58.981,49	105.201,41	57.837,35	61.786,62

Fonte: Relatórios SIARHES - Administração Direta e Autarquias.

**Observação:** Nestes valores de folha de pagamento estão incluídos encargos sociais patronais.



**DEMONSTRATIVO DOS GASTOS COM ESCALA ESPECIAL**  
**POLÍCIAS CIVIL, MILITAR E CORPO DE BOMBEIROS**

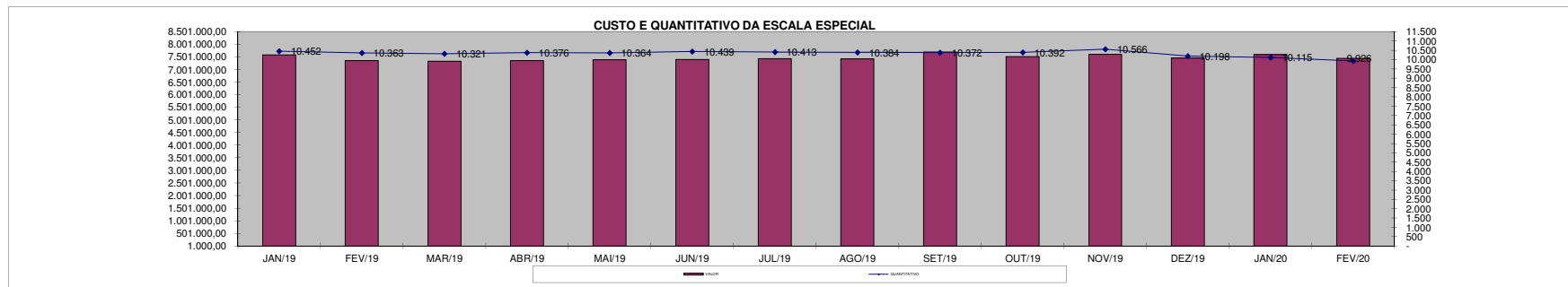
Em R\$ 1,00

Órgãos	jan/19		fev/19		mar/19		abr/19		mai/19		jun/19		jul/19	
	Nº Serv.	Valor R\$	Nº Serv.	Valor R\$	Nº Serv.	Valor R\$	Nº Serv.	Valor R\$	Nº Serv.	Valor R\$	Nº Serv.	Valor R\$	Nº Serv.	Valor R\$
Corpo de Bombeiro	1.092	859.870,08	1.090	854.636,91	1.087	863.128,73	1.082	853.307,55	1.090	868.303,65	1.093	851.464,48	1.079	858.313,63
Polícia Civil	1.907	1.492.995,40	1.894	1.483.377,25	1.870	1.458.311,70	1.885	1.476.248,99	1.872	1.468.277,50	1.893	1.483.133,45	1.871	1.458.821,04
Polícia Militar	7.453	5.227.844,02	7.379	5.017.757,31	7.364	5.004.450,67	7.409	5.019.890,08	7.402	5.050.011,74	7.453	5.059.267,31	7.463	5.108.974,85
<b>Total</b>	<b>10.452</b>	<b>7.580.709,50</b>	<b>10.363</b>	<b>7.355.771,47</b>	<b>10.321</b>	<b>7.325.891,10</b>	<b>10.376</b>	<b>7.349.446,62</b>	<b>10.364</b>	<b>7.386.592,89</b>	<b>10.439</b>	<b>7.393.865,24</b>	<b>10.413</b>	<b>7.426.109,52</b>

Em R\$ 1,00

Órgãos	ago/19		set/19		out/19		nov/19		dez/19		jan/20		fev/20	
	Nº Serv.	Valor R\$	Nº Serv.	Valor R\$	Nº Serv.	Valor R\$	Nº Serv.	Valor R\$	Nº Serv.	Valor R\$	Nº Serv.	Valor R\$	Nº Serv.	Valor R\$
Corpo de Bombeiro	1.081	855.609,38	1.073	862.484,20	1.070	853.228,15	1.086	862.081,79	1.062	848.782,07	1.057	894.686,29	1.056	875.863,66
Polícia Civil	1.870	1.449.389,99	1.893	1.514.558,95	1.859	1.455.937,78	1.849	1.447.265,43	1.845	1.536.310,58	1.823	1.490.284,09	1.830	1.496.298,21
Polícia Militar	7.433	5.110.056,47	7.406	5.318.509,38	7.463	5.204.324,74	7.631	5.296.411,19	7.291	5.070.339,71	7.235	5.208.668,04	7.040	5.072.332,12
<b>Total</b>	<b>10.384</b>	<b>7.415.055,84</b>	<b>10.372</b>	<b>7.695.552,53</b>	<b>10.392</b>	<b>7.513.490,67</b>	<b>10.566</b>	<b>7.605.758,41</b>	<b>10.198</b>	<b>7.455.432,36</b>	<b>10.115</b>	<b>7.593.638,42</b>	<b>9.926</b>	<b>7.444.493,99</b>

Fonte: Relatórios SIARHES - Administração Direta



### DEMONSTRATIVO DO CUSTO DO AUXÍLIO ALIMENTAÇÃO PAGO EM FOLHA

Em R\$ 1,00

Especificação	jan/19		fev/19		mar/19		abr/19		mai/19		jun/19		jul/19	
	Nº Serv.	Valor	Nº Serv.	Valor	Nº Serv.	Valor	Nº Serv.	Valor	Nº Serv.	Valor	Nº Serv.	Valor	Nº Serv.	Valor
<b>Adm. Direta</b>	<b>42.649</b>	<b>11.691.980,25</b>	<b>45.529</b>	<b>11.841.322,17</b>	<b>45.520</b>	<b>12.338.938,05</b>	<b>45.265</b>	<b>12.332.478,53</b>	<b>45.276</b>	<b>12.351.166,37</b>	<b>45.896</b>	<b>12.400.798,88</b>	<b>45.395</b>	<b>12.357.085,43</b>
Civil	32.761	8.497.461,63	35.623	8.653.047,53	35.570	9.087.967,14	35.338	9.137.695,70	35.398	9.143.377,53	36.018	9.226.034,68	35.564	9.168.415,43
Militar	9.888	3.194.518,62	9.906	3.188.274,64	9.950	3.250.970,91	9.927	3.194.782,83	9.878	3.207.788,84	9.878	3.174.764,20	9.831	3.188.670,00
<b>Adm. Indireta</b>	<b>4.646</b>	<b>1.435.960,18</b>	<b>4.613</b>	<b>1.428.485,65</b>	<b>4.590</b>	<b>1.430.350,72</b>	<b>4.597</b>	<b>1.437.869,98</b>	<b>4.620</b>	<b>1.444.012,54</b>	<b>4.595</b>	<b>1.433.575,88</b>	<b>4.582</b>	<b>1.444.760,53</b>
<b>Total Geral</b>	<b>47.295</b>	<b>13.127.940,43</b>	<b>50.142</b>	<b>13.269.807,82</b>	<b>50.110</b>	<b>13.769.288,77</b>	<b>49.862</b>	<b>13.770.348,51</b>	<b>49.896</b>	<b>13.795.178,91</b>	<b>50.491</b>	<b>13.834.374,76</b>	<b>49.977</b>	<b>13.801.845,96</b>

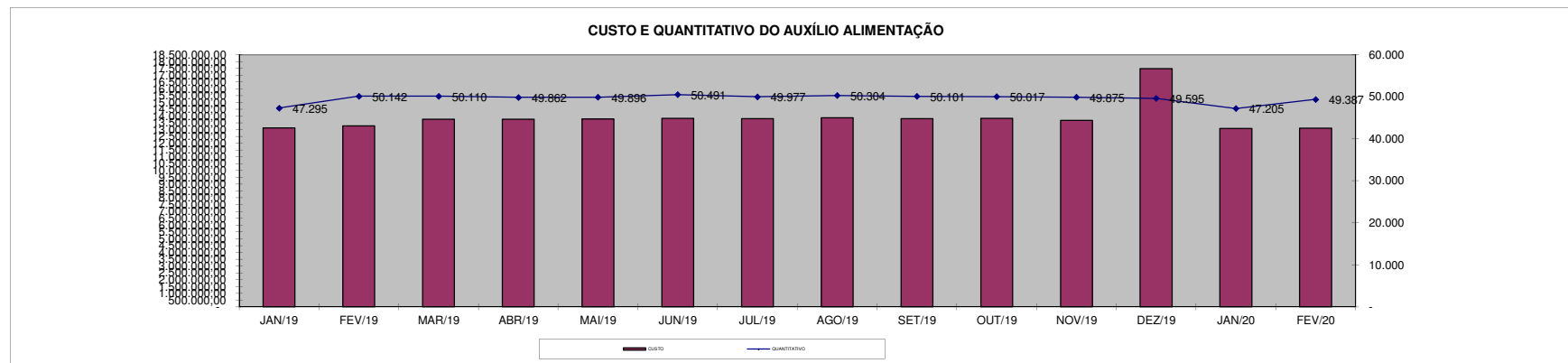
Em R\$ 1,00

Especificação	ago/19		set/19		out/19		nov/19		dez/19		jan/20		fev/20	
	Nº Serv.	Valor	Nº Serv.	Valor	Nº Serv.	Valor	Nº Serv.	Valor	Nº Serv.	Valor	Nº Serv.	Valor	Nº Serv.	Valor
<b>Adm. Direta</b>	<b>45.708</b>	<b>12.420.211,08</b>	<b>45.462</b>	<b>12.365.454,30</b>	<b>45.392</b>	<b>12.378.640,45</b>	<b>45.204</b>	<b>12.242.655,50</b>	<b>44.943</b>	<b>15.523.358,63</b>	<b>42.602</b>	<b>11.646.887,61</b>	<b>44.674</b>	<b>11.671.371,55</b>
Civil	35.780	9.211.902,28	35.577	9.173.138,36	35.578	9.206.676,88	35.419	9.114.946,52	35.200	12.300.370,79	32.837	8.490.769,62	34.942	8.554.899,87
Militar	9.928	3.208.308,80	9.885	3.192.315,94	9.814	3.171.963,57	9.785	3.127.708,98	9.743	3.222.987,84	9.765	3.156.117,99	9.732	3.116.471,68
<b>Adm. Indireta</b>	<b>4.596</b>	<b>1.444.236,58</b>	<b>4.639</b>	<b>1.437.539,09</b>	<b>4.625</b>	<b>1.440.994,39</b>	<b>4.671</b>	<b>1.445.981,26</b>	<b>4.652</b>	<b>1.957.482,12</b>	<b>4.603</b>	<b>1.435.260,28</b>	<b>4.713</b>	<b>1.432.790,97</b>
<b>Total Geral</b>	<b>50.304</b>	<b>13.864.447,66</b>	<b>50.101</b>	<b>13.802.993,39</b>	<b>50.017</b>	<b>13.819.634,84</b>	<b>49.875</b>	<b>13.688.636,76</b>	<b>49.595</b>	<b>17.480.840,75</b>	<b>47.205</b>	<b>13.082.147,89</b>	<b>49.387</b>	<b>13.104.162,52</b>

Fonte: Relatórios SIARHES - Administração Direta e Autarquias (inclui pagamentos retroativos).

Nota: (1) A partir deste mês de agosto/2017, de acordo Lei nº 10.723/2017 - D.O. 15/08/17 todos os servidores ativos passaram a receber o auxílio alimentação no valor de R\$ 220,00 proporcional a carga horária.

(2) - Neste mês de março/2018, de acordo com a Lei nº 10.811/18 - D.O. 14/03/18 reajuste do auxílio alimentação de R\$ 220,00 para R\$ 300,00.



**DEMONSTRATIVO DO QUANTITATIVO E DOS GASTOS COM ESTAGIÁRIOS - ADM. DIRETA**

Em R\$ 1,00

Órgãos	jan/19		fev/19		mar/19		abr/19		mai/19		jun/19		jul/19	
	Quant.	Valor	Quant.	Valor	Quant.	Valor	Quant.	Valor	Quant.	Valor	Quant.	Valor	Quant.	Valor
SECONT	12	8.025,93	14	8.405,27	14	8.644,85	14	8.385,30	14	7.307,19	12	6.508,60	12	6.902,18
Casa Civil	6	3.134,51	6	3.394,05	6	3.593,70	6	3.593,70	6	3.593,70	6	3.593,70	7	4.192,65
Casa Militar	10	5.430,48	9	5.390,55	10	5.809,82	10	5.989,50	10	5.989,50	10	5.989,50	10	5.989,50
PGE	95	54.264,88	101	57.339,53	113	99.573,50	114	102.194,27	198	277.932,05	200	290.031,02	198	287.667,53
SEAG	8	4.791,60	8	4.472,16	13	6.788,10	13	7.425,08	13	7.786,35	13	7.786,35	12	7.187,40
SEAMA	3	1.796,85	3	1.796,85	3	1.796,85	3	1.796,85	3	1.796,85	3	1.297,73	2	1.197,90
SECULT	58	33.002,16	57	33.421,43	56	32.882,38	55	32.410,15	53	30.925,79	49	27.429,06	49	28.310,37
SEGER	61	36.296,41	71	40.788,54	69	40.908,29	68	39.830,18	65	38.352,77	60	35.397,95	57	33.101,98
SECOM	6	3.453,95	6	3.593,70	7	3.993,01	6	3.593,70	6	3.593,70	6	3.593,70	6	3.593,70
SEDU	254	168.882,17	349	200.924,42	436	298.472,02	437	256.778,98	427	256.095,91	423	247.573,57	403	234.958,59
SEDURB	8	4.791,60	7	4.192,65	7	4.192,65	7	4.192,65	6	3.593,70	6	3.593,70	6	3.533,81
SEFAZ	63	40.349,29	67	38.202,20	68	39.231,25	64	37.027,47	62	36.456,09	60	35.377,98	60	34.938,77
SEG	18	9.862,74	22	13.216,85	22	12.518,06	20	11.639,60	20	11.979,00	20	11.619,63	19	11.020,68
SEJUS	147	86.129,09	155	89.964,05	162	93.875,50	159	94.694,00	158	93.655,82	149	86.568,28	141	79.999,81
SEP	21	11.719,46	20	11.539,77	19	11.380,05	19	10.841,00	18	10.461,66	17	10.182,15	18	10.262,01
SETADES	42	25.016,15	50	29.109,00	54	32.842,45	52	31.145,40	50	28.989,18	45	26.852,93	48	28.350,31
SEDES	16	9.183,90	16	9.583,20	17	9.423,49	16	9.583,20	16	9.583,20	15	8.984,25	16	9.183,90
SETUR	9	5.390,55	8	4.552,02	8	4.911,39	8	4.791,60	8	4.791,60	8	4.272,51	8	4.731,71
SETOP	8	5.450,46	8	5.011,22	9	5.650,10	9	5.390,55	9	5.390,55	9	5.390,55	9	5.390,55
SECTI	27	14.799,78	26	15.113,51	27	15.612,64	25	14.534,52	24	14.374,80	23	12.098,81	29	13.676,05
SESA	205	252.892,84	211	258.361,83	221	251.734,20	210	253.852,53	208	252.001,26	207	238.665,24	207	239.456,08
SESP	31	16.897,43	35	19.985,00	37	22.221,06	36	21.562,20	36	21.562,20	35	21.063,08	34	19.226,30
SESPORT	50	29.827,71	53	32.023,87	65	35.238,26	61	36.416,16	59	35.140,23	58	34.659,24	59	34.040,35
APE	9	4.951,32	9	5.390,55	11	6.408,77	12	6.189,16	10	5.989,50	9	5.390,55	10	5.989,50
Defensoria Pública	-	-	-	-	-	-	-	-	-	-	-	-	-	-
Polícia Civil	167	117.425,76	180	110.631,82	200	119.251,03	196	116.056,56	192	114.379,49	189	111.524,49	181	106.235,69
Polícia Militar - HPM	-	-	-	-	-	-	-	-	-	-	-	-	-	-
Polícia Militar	135	75.048,47	131	72.313,24	151	84.092,73	166	95.812,13	173	101.502,07	175	103.139,23	172	101.282,46
CBMES	47	25.291,95	46	26.413,70	50	31.963,97	51	30.506,52	51	30.546,45	51	29.648,03	49	29.196,44
SEDH	20	11.419,98	19	10.790,61	22	13.376,56	22	13.176,90	22	12.038,90	20	11.459,91	18	10.781,10
Vice-Governadoria	5	2.785,59	5	2.107,74	6	3.074,62	6	3.593,70	6	3.234,33	5	2.775,14	6	3.473,91
<b>TOTAL DA DIRETA</b>	<b>1.541</b>	<b>1.068.313,01</b>	<b>1.692</b>	<b>1.118.029,33</b>	<b>1.883</b>	<b>1.299.461,30</b>	<b>1.865</b>	<b>1.263.003,56</b>	<b>1.923</b>	<b>1.429.043,84</b>	<b>1.883</b>	<b>1.392.466,88</b>	<b>1.846</b>	<b>1.363.871,23</b>

Em R\$ 1,00

Órgãos	ago/19		set/19		out/19		nov/19		dez/19		jan/20		fev/20	
	Quant.	Valor	Quant.	Valor	Quant.	Valor	Quant.	Valor	Quant.	Valor	Quant.	Valor	Quant.	Valor
SECONT	12	7.087,58	13	7.387,06	15	8.545,02	16	8.884,44	16	9.978,46	13	7.666,22	15	9.195,33
Casa Civil	7	4.092,83	7	4.192,65	7	4.192,65	7	4.192,65	7	3.595,48	5	3.099,55	7	4.938,62
Casa Militar	8	4.312,44	8	4.631,88	9	5.290,73	9	5.390,55	10	6.070,04	6	3.162,43	8	4.835,29
PGE	198	290.775,45	197	283.034,95	211	298.506,10	200	295.019,74	205	308.151,47	193	291.796,69	204	295.177,29
SEAG	12	6.848,00	11	5.709,99	9	4.931,36	9	5.570,24	9	5.434,54	7	4.384,20	8	4.360,03
SEAMA	2	1.197,90	3	1.716,99	4	2.555,52	3	1.796,85	3	1.859,73	2	1.239,82	6	3.306,20
SECULT	47	28.410,20	49	29.508,28	49	28.609,85	48	27.811,26	48	29.135,77	48	27.535,53	42	25.909,74
SEGER	57	33.661,01	57	33.022,12	59	35.717,40	60	35.797,26	64	39.601,49	48	28.743,16	57	34.074,38
SECOM	5	2.994,75	5	2.874,96	4	2.395,80	5	2.914,90	4	2.479,64	3	1.859,73	3	1.859,73
SEDU	362	211.631,36	355	203.334,04	349	207.757,71	341	200.368,77	336	196.254,54	224	138.224,03	482	216.640,59
SEDURB	6	3.533,81	7	4.292,48	8	5.051,15	8	4.791,60	7	4.339,37	6	3.471,50	6	3.430,17
SEFAZ	59	35.098,50	65	39.630,55	64	37.873,61	66	38.432,65	68	41.994,98	60	36.368,06	61	36.306,05
SEG	20	11.839,25	20	11.979,00	22	13.077,08	21	12.577,95	21	12.356,88	13	8.141,49	20	12.708,16
SEJUS	130	76.965,10	134	78.582,29	132	76.266,32	127	73.151,80	125	74.100,99	89	52.568,37	95	55.192,64
SEP	18	10.641,36	17	9.742,92	17	10.401,77	20	11.000,73	17	10.538,47	16	9.711,92	17	9.918,56
SETADES	55	32.083,80	53	31.384,98	53	31.085,52	51	30.167,12	57	34.776,63	46	28.598,53	50	30.264,17
SEDES	17	8.405,29	19	11.300,20	19	11.260,26	18	10.781,10	18	10.014,19	12	7.438,92	17	11.344,35
SETUR	8	4.731,71	9	5.370,59	9	5.210,87	9	4.891,43	8	4.959,28	8	4.731,98	7	3.864,11
SEMOBI	10	6.129,26	8	4.791,60	9	5.530,31	9	4.931,36	8	4.525,34	4	2.479,64	4	2.479,64
SECTI	28	15.612,64	26	15.512,81	27	15.253,27	27	15.832,26	27	16.696,25	23	13.493,38	23	13.018,11
SESA	196	234.624,53	203	238.417,92	207	243.109,68	205	241.153,09	202	240.963,16	166	218.008,92	206	240.797,47
SESP	35	21.622,11	36	22.420,70	39	23.438,93	40	25.036,11	42	26.069,31	32	19.320,53	34	19.444,51
SESPORT	52	29.268,69	51	29.009,16	48	27.431,93	50	31.644,54	53	33.431,22	45	29.218,43	49	29.276,06
APE	10	5.989,50	10	5.450,45	9	5.390,55	10	6.029,43	10	6.199,10	8	4.959,28	10	6.116,44
Defensoria Pública	-	-	-	-	-	-	-	-	-	-	-	-	-	-
Polícia Civil	182	111.005,47	190	118.632,09	201	122.205,81	201	118.931,52	198	117.191,13	129	83.176,84	176	103.855,62
Polícia Militar-HPM	-	-	-	-	-	-	-	-	-	-	-	-	-	-
Polícia Militar	168	98.307,67	174	100.763,41	170	99.625,37	169	98.667,05	169	96.230,68	114	66.970,92	115	69.078,66
CBMES	50	29.807,75	50	29.727,89	50	29.528,24	51	30.766,07	53	30.669,48	47	29.218,43	51	33.309,84
SEDH	17	9.623,13	17	10.381,80	19	10.681,28	20	11.579,71	20	12.398,20	17	10.072,29	18	10.145,86
Vice-Governadoria	6	3.194,40	6	3.154,47	6	3.593,70	6	3.593,70	6	3.719,46	6	3.719,46	6	3.678,13
<b>TOTAL DA DIRETA</b>	<b>1.777</b>	<b>1.339.495,49</b>	<b>1.800</b>	<b>1.345.958,23</b>	<b>1.825</b>	<b>1.374.517,79</b>	<b>1.806</b>	<b>1.361.705,88</b>	<b>1.811</b>	<b>1.383.735,28</b>	<b>1.390</b>	<b>1.139.380,25</b>	<b>1.797</b>	<b>1.294.525,75</b>

Fonte: Relatórios SIARHES - Administração Direta e Autarquias.

**DEMONSTRATIVO DO QUANTITATIVO E DOS GASTOS COM ESTAGIÁRIOS - AUTARQUIAS**

Órgãos	jan/2019		fev/2019		mar/2019		abr/2019		mai/2019		jun/2019		jul/2019	
	Quant.	Valor	Quant.	Valor	Quant.	Valor	Quant.	Valor	Quant.	Valor	Quant.	Valor	Quant.	Valor
IDURB	-	-	-	-	-	-	-	-	-	-	-	-	-	-
ARSI	-	-	-	-	-	-	-	-	-	-	-	-	-	-
ADERES	5	2.715,25	5	2.735,21	6	3.354,12	6	3.593,70	6	3.593,70	6	3.593,70	6	3.114,54
AGERH	8	3.913,15	10	5.390,56	10	5.630,14	9	5.390,55	9	5.390,55	9	5.390,55	9	5.350,61
ARSP	12	7.227,33	11	6.588,45	11	6.588,45	11	6.588,45	11	6.588,45	11	6.588,45	11	6.588,45
DER	34	19.984,97	39	22.939,82	42	24.207,31	39	23.359,05	39	23.359,05	39	23.019,65	40	22.187,71
DETRAN	109	65.445,20	111	66.723,07	117	70.073,57	125	76.095,00	120	71.611,91	116	67.654,23	117	69.271,46
DIO	2	1.197,90	2	1.197,90	2	1.197,90	2	1.197,90	2	1.197,90	2	1.197,90	2	818,57
FAMES	5	2.755,17	5	2.994,75	5	2.994,75	5	2.994,75	5	2.994,75	5	2.994,75	6	3.433,98
FAPES	18	10.062,36	16	9.303,70	16	9.683,03	17	10.182,15	17	9.962,54	16	8.445,20	15	7.966,05
ESESP	6	3.493,88	6	3.593,70	6	3.593,70	7	4.192,65	7	4.192,65	7	3.833,28	7	3.653,60
IASES	46	28.339,79	49	29.041,83	48	29.165,32	49	28.087,22	45	26.949,20	41	23.674,94	38	22.556,90
IDAF	39	22.859,93	47	28.070,81	50	29.128,94	48	27.352,07	45	27.831,21	43	25.395,48	43	25.155,90
IEMA	55	35.018,61	57	34.539,45	74	49.912,55	74	43.483,77	72	41.746,83	67	40.129,65	69	41.068,00
INCAPER	16	9.523,30	16	9.623,13	14	7.127,50	11	5.510,34	8	4.791,60	9	4.272,51	8	3.913,14
IOPES	15	9.183,91	16	7.886,19	15	9.044,15	14	8.385,30	14	8.385,30	14	7.806,32	11	6.588,45
IPAJM	54	31.045,58	55	33.161,88	57	32.463,11	55	32.882,36	50	29.069,04	45	25.914,56	54	29.428,42
IJSN	19	11.819,28	21	12.438,20	19	10.501,61	15	9.004,21	13	7.267,25	10	5.989,50	8	4.791,60
IPEM	8	4.372,65	9	5.510,03	9	5.390,55	9	5.390,55	9	5.390,55	9	5.390,55	8	4.392,31
PROCON	19	10.621,39	22	12.597,93	24	13.855,72	24	13.665,13	22	12.338,37	18	10.721,21	21	11.699,50
PRODEST	23	13.077,08	23	13.436,45	23	13.676,03	22	13.176,90	21	12.318,41	20	11.679,53	21	12.338,37
JUCEES	31	18.267,98	29	16.491,05	30	17.449,42	27	16.171,65	27	15.952,04	26	15.193,36	26	14.794,07
RTV-ES	22	12.677,78	21	12.577,95	22	13.296,70	21	12.438,20	20	11.559,74	16	9.223,83	18	9.742,93
SUPPIN	-	-	-	-	-	-	-	-	-	-	-	-	-	-
<b>TOTAL DA INDIRETA</b>	<b>546</b>	<b>323.602,49</b>	<b>570</b>	<b>336.842,06</b>	<b>600</b>	<b>358.334,57</b>	<b>590</b>	<b>349.141,90</b>	<b>562</b>	<b>332.491,04</b>	<b>529</b>	<b>307.829,64</b>	<b>538</b>	<b>308.854,56</b>

Órgãos	ago/2019		set/2019		out/19		nov/19		dez/19		jan/20		fev/20	
	Quant.	Valor	Quant.	Valor	Quant.	Valor	Quant.	Valor	Quant.	Valor	Quant.	Valor	Quant.	Valor
IDURB	-	-	-	-	-	-	-	-	-	-	-	-	-	-
ARSI	-	-	-	-	-	-	-	-	-	-	-	-	-	-
ADERES	6	3.533,81	6	3.274,26	5	2.994,75	5	2.795,10	4	1.425,79	3	1.632,43	5	1.963,05
AGERH	9	5.390,55	9	5.370,58	9	5.390,55	10	5.570,24	10	6.437,99	9	5.579,19	10	6.591,71
ARSP	11	5.929,61	9	5.650,10	11	6.907,89	11	6.588,45	11	6.819,01	6	3.388,84	9	5.620,52
DER	37	21.841,71	38	21.741,90	36	20.883,40	33	18.727,18	46	27.048,74	26	15.663,06	26	15.621,74
DETRAN	123	74.102,88	124	71.567,38	120	71.607,32	123	73.344,27	121	73.705,99	110	62.143,28	87	53.725,53
DIO	1	598,95	1	598,95	1	439,23	-	-	-	-	1	537,26	2	1.198,49
FAMES	6	3.354,12	6	3.014,72	5	2.994,75	7	4.072,87	7	4.339,37	6	3.388,84	5	3.099,55
FAPES	14	8.185,65	17	10.401,78	19	11.380,05	19	11.000,71	18	11.158,38	13	8.058,83	14	8.596,08
ESESP	6	3.593,70	7	3.354,13	6	3.014,72	6	3.533,81	7	4.194,72	7	4.339,37	5	3.099,55
IASES	36	21.059,53	36	20.939,72	38	21.299,10	37	21.937,99	36	21.543,76	23	14.257,93	31	18.535,30
IDAF	44	26.074,31	45	25.894,62	44	26.253,98	45	26.992,68	44	26.149,88	31	19.131,56	37	20.808,31
IEMA	70	41.706,91	66	39.091,47	68	41.627,03	68	41.686,92	67	41.038,04	50	31.822,74	50	31.202,13
INCAPER	11	4.591,96	10	6.129,26	13	6.967,80	14	8.045,90	13	8.058,83	14	8.596,09	13	8.058,83
IOPES	12	6.408,78	13	8.025,94	13	7.786,35	15	7.786,35	-	-	-	-	-	-
IPAJM	51	29.608,09	50	29.029,13	52	28.829,47	50	29.727,89	51	31.093,92	50	30.933,51	51	29.921,00
IJSN	7	4.192,65	12	6.408,78	11	6.269,00	11	7.167,44	10	6.199,10	7	4.773,31	10	5.785,82
IPEM	9	5.390,55	9	5.170,93	8	4.791,60	8	4.192,65	9	4.959,28	5	3.099,55	6	3.161,55
PROCON	20	11.659,57	21	11.579,71	21	12.577,95	26	16.171,67	30	18.886,30	28	15.373,78	25	14.402,57
PRODEST	23	12.977,25	23	12.837,50	22	13.176,90	20	11.400,02	19	11.303,03	17	10.311,17	18	9.980,55
JUCEES	26	14.055,38	28	15.592,68	29	16.111,75	26	14.255,03	24	14.297,86	24	14.650,54	27	14.960,50
RTV-ES	13	7.187,40	17	9.762,89	19	10.920,86	20	12.418,23	20	12.398,20	13	8.058,83	13	8.058,83
SUPPIN	-	-	-	-	-	-	-	-	-	-	-	-	-	-
<b>TOTAL DA INDIRETA</b>	<b>535</b>	<b>311.443,36</b>	<b>547</b>	<b>315.436,43</b>	<b>550</b>	<b>322.224,45</b>	<b>554</b>	<b>327.415,40</b>	<b>547</b>	<b>331.058,19</b>	<b>443</b>	<b>265.740,11</b>	<b>444</b>	<b>264.391,61</b>

Fonte: Relatórios SIARHES - Administração Direta e Autarquias.

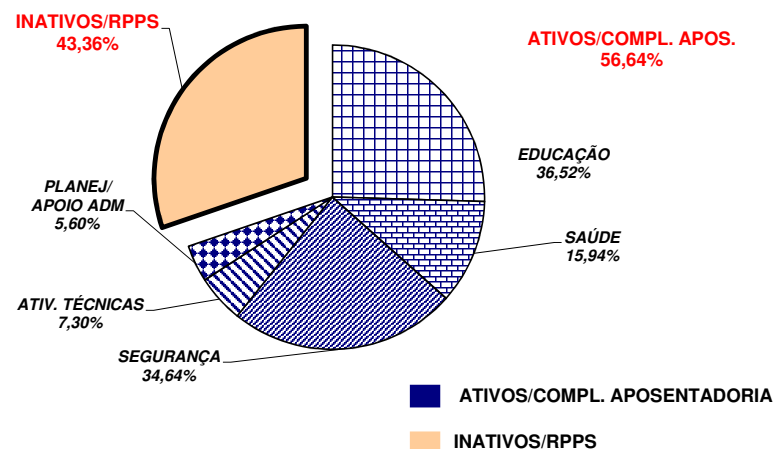
Fonte: Relatórios SIGMINEO - Administração Direta e Autônomas.														
	jan/19		fev/19		mar/19		abr/19		mai/19		jun/19		jul/19	
TOTAL GERAL	2.087	1.391.915,50	2.262	1.454.871,39	2.483	1.657.795,87	2.455	1.612.145,46	2.485	1.761.534,88	2.412	1.700.296,52	2.384	1.672.725,79
	ago/19		set/19		out/19		nov/19		dez/19		jan/20		fev/20	
TOTAL GERAL	2.312	1.650.938,85	2.347	1.661.394,66	2.375	1.696.742,24	2.360	1.689.121,28	2.358	1.714.793,47	1.833	1.405.120,36	2.241	1.558.917,36

**DEMONSTRATIVO DO QUANTITATIVO E DA DISTRIBUIÇÃO DA FOLHA DE PAGAMENTO COM PESSOAL DO PODER EXECUTIVO  
NAS ÁREAS DE EDUCAÇÃO, SAÚDE, SEGURANÇA PÚBLICA E OUTROS  
FEVEREIRO/2020**

**Demonstrativo do Número de Servidores**

ESPECIFICAÇÃO	DADOS MÊS FEVEREIRO/20	%	MÉDIA MENSAL MAR/19 A FEV/20	%
<b>1 - ATIVOS/COMPL. APOSENTADORIA</b>	<b>49.318</b>	<b>55,35</b>	<b>51.174</b>	<b>56,64</b>
EDUCAÇÃO (1)	17.312	35,10	18.687	36,52
SAÚDE (2)	7.931	16,08	8.158	15,94
SEGURANÇA (3)	17.513	35,51	17.724	34,64
OUTROS ATIV. TÉCNICAS (4)	3.673	7,45	3.738	7,30
OUTROS PLANEJ./APOIO ADM. (5)	2.889	5,86	2.867	5,60
<b>2 - INATIVOS/RPPS</b>	<b>39.785</b>	<b>44,65</b>	<b>39.180</b>	<b>43,36</b>
<b>TOTAL</b>	<b>89.103</b>	<b>100,00</b>	<b>90.354</b>	<b>100,00</b>

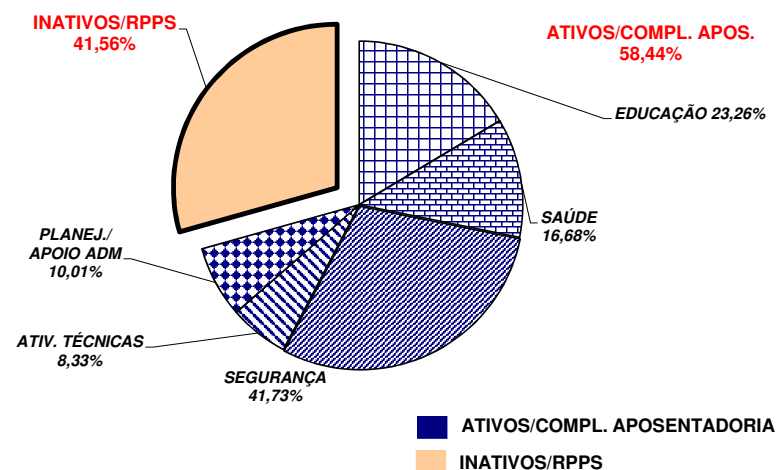
Fonte: Relatórios SIARHES - Administração Direta e Autarquias.



**Demonstrativo dos Gastos**

ESPECIFICAÇÃO	DADOS MÊS FEVEREIRO/20	%	MÉDIA MENSAL MAR/19 A FEV/20	%
<b>1 - ATIVOS/COMPL. APOSENTADORIA</b>	<b>282.212,92</b>	<b>57,20</b>	<b>291.380,42</b>	<b>58,44</b>
EDUCAÇÃO (1)	61.986,95	21,96	67.769,22	23,26
SAÚDE (2)	47.294,47	16,76	48.589,56	16,68
SEGURANÇA (3)	119.692,49	42,41	121.586,21	41,73
OUTROS ATIV. TÉCNICAS (4)	24.165,26	8,56	24.259,56	8,33
OUTROS PLANEJ./APOIO ADM. (5)	29.073,73	10,30	29.175,86	10,01
<b>2 - INATIVOS/RPPS</b>	<b>211.205,73</b>	<b>42,80</b>	<b>207.177,77</b>	<b>41,56</b>
<b>TOTAL</b>	<b>493.418,64</b>	<b>100,00</b>	<b>498.558,18</b>	<b>100,00</b>

Fonte: Relatórios SIARHES - Administração D



**Notas:**

(1) - Inclui SEDU CLT/Estatutário/DTA e DTM.

(2) - Inclui SESA - Efetivos, Comissionados e Contratados Temporários

(3) - Inclui PM/PC - Administrativos e Policiais; CBMES; HPM, SESP; SEJUS e IASES

(4) - Inclui SEAG; SEAMA; SECULT; SEDH; SETADES; SEDES;SETUR; SEDURB; SEMOBI; SESPOR; ADERES; AGERH; DER/ES; FAMES; ESESP; IEMA; IDAF; INCAPER, IOPES, DETRAN, IDURB e ARSI.

(5) - Inclui SECONT; APE; ASPE; SEG; Casa Civil; Vice Governadoria; Casa Militar; SECTI; Defensoria Pública; PGE; SEP; SEGER; Previdência Complementar; Pensões Especiais; SECOM; SEFAZ; FAPES; IJSN; RTV-ES; DIO; IPAJM; PROCON; PRODEST; IPEM; JUCEES e SUPPIN

**DEMONSTRATIVO DA CONTRIBUIÇÃO PATRONAL E DOS SERVIDORES, DO  
PODER EXECUTIVO, PARA O REGIME PRÓPRIO DE PREVIDÊNCIA SOCIAL - RPPS**

Em R\$ 1,00

ESPECIFICAÇÃO	MESES						
	JANEIRO/2019	FEVEREIRO/2019	MARÇO/2019	ABRIL/2019	MAIO/2019	JUNHO/2019	JULHO/2019
<b>FF/Fundo Financeiro</b>	<b>25.855.566,90</b>	<b>25.196.625,88</b>	<b>24.035.805,06</b>	<b>23.991.904,37</b>	<b>23.801.454,78</b>	<b>23.917.421,63</b>	<b>25.513.032,76</b>
Contribuição Servidores	11.423.668,56	10.980.542,45	10.729.557,08	10.701.063,35	10.614.530,52	10.692.504,91	11.170.493,26
Contribuição Patronal	14.431.898,34	14.216.083,43	13.306.247,98	13.290.841,02	13.186.924,26	13.224.916,72	14.342.539,50
<b>FP/Fundo Previdenciário</b>	<b>23.221.027,21</b>	<b>23.119.781,17</b>	<b>24.331.114,57</b>	<b>24.190.108,14</b>	<b>24.249.171,27</b>	<b>24.348.366,74</b>	<b>25.177.073,22</b>
Contribuição Servidores	7.844.325,47	7.806.480,99	8.221.062,91	8.174.705,88	8.193.409,61	8.225.966,88	8.492.958,28
Contribuição Patronal	15.376.701,74	15.313.300,18	16.110.051,66	16.015.402,26	16.055.761,66	16.122.399,86	16.684.114,94
<b>Total</b>	<b>49.076.594,11</b>	<b>48.316.407,05</b>	<b>48.366.919,63</b>	<b>48.182.012,51</b>	<b>48.050.626,05</b>	<b>48.265.788,37</b>	<b>50.690.105,98</b>

ESPECIFICAÇÃO	MESES						
	AGOSTO/2019	SETEMBRO/2019	OUTUBRO/2019	NOVEMBRO/2019	DEZEMBRO/2019	JANEIRO/2020	FEVEREIRO/2020
<b>FF/Fundo Financeiro</b>	<b>23.634.376,83</b>	<b>23.710.699,64</b>	<b>23.278.286,73</b>	<b>23.186.280,24</b>	<b>27.539.522,40</b>	<b>23.969.262,15</b>	<b>22.986.272,23</b>
Contribuição Servidores	10.658.257,01	10.642.089,71	10.449.286,91	10.561.030,87	1.683.834,19	11.042.100,53	10.349.256,84
Contribuição Patronal	12.976.119,82	13.068.609,93	12.828.999,82	12.625.249,37	25.855.688,21	12.927.161,62	12.637.015,39
<b>FP/Fundo Previdenciário</b>	<b>24.544.692,68</b>	<b>25.346.600,85</b>	<b>24.495.825,83</b>	<b>24.529.898,22</b>	<b>65.077,42</b>	<b>25.405.285,78</b>	<b>25.751.296,25</b>
Contribuição Servidores	8.390.510,74	8.559.945,75	8.258.112,87	8.278.932,74	64.961,80	8.575.544,39	8.667.024,33
Contribuição Patronal	16.154.181,94	16.786.655,10	16.237.712,96	16.250.965,48	115,62	16.829.741,39	17.084.271,92
<b>Total</b>	<b>48.179.069,51</b>	<b>49.057.300,49</b>	<b>47.774.112,56</b>	<b>47.716.178,46</b>	<b>27.604.599,82</b>	<b>49.374.547,93</b>	<b>48.737.568,48</b>

Fonte: Relatórios SIARHES - PRO2722R da Administração Direta e Autarquias.

Obs.: A partir de jan/10, com a edição da L.C. nº 539/2009, deixou de ser devida a parcela de IPAJM patronal dos aposentados e pensionistas.

**DEMONSTRATIVO DA CONTRIBUIÇÃO PATRONAL E DOS SERVIDORES, DO  
PODER EXECUTIVO, PARA O INSTITUTO NACIONAL DO SEGURO SOCIAL - INSS**

Em R\$ 1,00

ESPECIFICAÇÃO	MESES						
	JANEIRO/2019	FEVEREIRO/2019	MARÇO/2019	ABRIL/2019	MAIO/2019	JUNHO/2019	JULHO/2019
<b>INSS - Contribuição Servidores</b>	<b>5.268.247,62</b>	<b>5.871.490,15</b>	<b>5.775.356,27</b>	<b>5.840.337,97</b>	<b>5.904.113,36</b>	<b>6.021.208,20</b>	<b>7.775.614,06</b>
<b>INSS - Contribuição Patronal</b>	<b>11.198.368,17</b>	<b>12.407.828,74</b>	<b>12.097.884,91</b>	<b>12.417.120,20</b>	<b>12.911.954,98</b>	<b>13.093.468,23</b>	<b>17.033.770,03</b>
<b>Total</b>	<b>16.466.615,79</b>	<b>18.279.318,89</b>	<b>17.873.241,18</b>	<b>18.257.458,17</b>	<b>18.816.068,34</b>	<b>19.114.676,43</b>	<b>24.809.384,09</b>

ESPECIFICAÇÃO	MESES						
	AGOSTO/2019	SETEMBRO/2019	OUTUBRO/2019	NOVEMBRO/2019	DEZEMBRO/2019	JANEIRO/2020	FEVEREIRO/2020
<b>INSS - Contribuição Servidores</b>	<b>6.076.701,00</b>	<b>6.091.231,55</b>	<b>6.147.443,07</b>	<b>6.119.246,54</b>	<b>11.180.185,16</b>	<b>5.750.350,04</b>	<b>6.317.020,97</b>
<b>INSS - Contribuição Patronal</b>	<b>13.125.156,06</b>	<b>13.382.056,13</b>	<b>13.654.316,73</b>	<b>13.171.951,14</b>	<b>24.446.430,84</b>	<b>12.700.360,21</b>	<b>13.830.850,35</b>
<b>Total</b>	<b>19.201.857,06</b>	<b>19.473.287,68</b>	<b>19.801.759,80</b>	<b>19.291.197,68</b>	<b>35.626.616,00</b>	<b>18.450.710,25</b>	<b>20.147.871,32</b>

Fonte: Relatórios SIARHES - PRO0546R da Administração Direta e Autarquias.

Obs.: Da contribuição patronal estão deduzidos os valores dos benefícios previdenciários de Salário Família e Salário Maternidade.